

KKSZB Rendszer Felhatalmazási Nyilvántartás (RFNY) *Felhasználói Kézikönyv*

Publikus – IdomSoft Zrt.

Verzió v1.3.0, 2023-06-12

Tartalomjegyzék

Dokumentum kontroll.....	1
Dokumentum jellemzők.....	1
Változások jegyzéke.....	1
Kapcsolódó dokumentumok.....	1
Dokumentum használata.....	3
Tárgy.....	4
Bevezető.....	5
Azonosítási rendszer használata.....	8
Első bejelentkezés.....	8
Ideiglenes jelszó megváltoztatása.....	9
One-Time Password (OTP) felvétele mobil eszközre.....	9
Bejelentkezés.....	10
Rendszer Felhatalmazási Nyilvántartás használata.....	13
Főoldal.....	15
Benyújtott SZEJ.....	16
Elfogadott SZEJ.....	16
Benyújtott SZLK.....	17
Engedélyezett SZLK.....	17
Engedélyezésre váró SZEJ.....	17
Engedélyezett SZEJ.....	17
Szolgáltatás elérési jogosultságok főmenü.....	17
Kezelendő szolgáltatás elérési jogosultság lista almenü.....	17
Szolgáltatás elérési jogosultság létrehozása almenü.....	18
Szolgáltatás elérési jogosultság lista almenü.....	20
SZEJ adatlap.....	21
SZEJ kérelem részletei.....	23
SZEJ kérelem visszavonása.....	24
SZEJ token kiváltása.....	25
Autentikációs token adatai.....	26
SZEJ token visszavonása.....	27
SZEJ lemondása.....	28
SZEJ megvonása, újra engedélyezése.....	29
SZEJ lejáratá.....	31
Szervezet főmenü.....	32
Saját szervezeti adatok almenü.....	32
Szolgáltatások főmenü.....	33
Szolgáltatás lista almenü.....	33
Szolgáltatás részletei.....	34

Szolgáltatás kérelem részletei	38
Szolgáltatás visszavonása	39
Szolgáltatás módosítása	40
Szolgáltatás felfüggesztése	41
Szolgáltatás lejárata	43
Szolgáltatás elérési jogosultságok kezelése	43
Szolgáltatás létrehozás almenü	52
Karbantartó Nyilvántartások	56
Definíciók	62

Dokumentum kontroll

Dokumentum jellemzők

Projekt hivatalos neve	Közigazgatási szakrendszerek egységes eléréséhez és interoperabilitásához központi alkalmazás szintű szolgáltatások biztosítása
Projekt rövid neve	KAK SW
Projektazonosító	KÖFOP-1.0.0-VEKOP-15-2016-00025
Dokumentum címe	KKSZB Rendszer Felhatalmazási Nyilvántartás (RFNY): Felhasználói Kézikönyv
Dokumentum azonosítója	kkszb-docs-\$Id:\$
Verziószám	v1.3.0
Állapot	Átadott
Kiadás kelte	2023-06-12
Utolsó mentés kelte	2023-06-12
Készítette	Juhász Erzsébet, Pató István
Fájlnév	kkszb_rfny_felhasznaloi_kezikonyv_publikus-v1.3.0.pdf
Dokumentum célja	A KKSZB rendszer Rendszer Felhatalmazási Nyilvántartás - röviden RFNY -, webes alkalmazásának felhasználói kézikönyve.

Változások jegyzéke

Verzió	Dátum	Változtatás rövid leírása
v1.3.0	2023.06.12	Mongo adatbázisra áttéréssel bevezetett új funkciók kapcsán dokumentum frissítése
v1.2.0	2022.02.20	RFNY refaktorálás és funkcióbővülések átvezetése, képernyőképek frissítése.
v1.1.2	2021.06.11	Karbantartó Nyilvántartások bevezetése.
v1.1.1	2021.02.24	Apróbb javítások, képernyőképek frissítése.
v1.1.0	2020.09.24	Rate limit bevezetése.
v1.0.2	2019.04.02	Apróbb javítások, képernyőképek frissítése.
v1.0.1	2017.12.18	Apróbb javítások, képernyőképek frissítése.
v1.0.0	2017.04.25	Első kiadás.

Kapcsolódó dokumentumok


Dokumentum neve	Kapcsolat tartalma - helye

Dokumentum használata

A dokumentum verziószámmal és készítési dátummal rendelkezik, kísérje figyelemmel a verziók változását.



A 0.x formájú verziók **munkaverziót** jelentenek, így azok kidolgozás alatt állnak, csak saját felelősségre használja!

Amennyiben a dokumentumban ezt a jelzést látja  úgy azon a ponton a dokumentum kidolgozás vagy egyeztetés alatt áll. Jellemzően a v0.x verziójú munkaanyagokban talál ilyet.

A kék színben megjelenő, aláhúzott szavak referenciák a dokumentumon belül.

A dokumentáció tartalmaz [Definíciókat](#), [\[Hivatkozások\]](#)at és Függelégeket. A dokumentumban szereplő fogalmak jobb megértéséhez a Definíciókban talál rövid fogalom magyarázatot. A Hivatkozások és Függelékek bővebb információt adnak egy-egy fogalomról.

Használt jelzések:



Megjegyzés, további információ.



Tanács, tipp.



Fontos figyelmeztetés.

A dokumentumban használt angol szavak a megértést segítik. Ott használjuk, ahol a magyar változat félreérthető lenne, vagy nem honosult meg annak használata a szakmai nyelvben.

A dokumentumban az alábbi értelemben használunk bizonyos szavakat:

kell, kötelező: az adott mondatban szereplő feltételek, elvárások teljesítése mindenképpen szükséges a KKSZB használatához, üzemszerű működéséhez.

ajánlott, javasolt: az adott mondatban szereplő feltételek, elvárások teljesítése nem szükséges a KKSZB használatához, üzemszerű működéséhez, de nagyban megkönnyíti, vagy egyszerűsíti az egyéb folyamatokat, vagy elvégzendő feladatokat (pl.: hibakeresés).

opcionális, igény szerint: az adott mondatban szereplő feltételek, elvárások teljesítése a felhasználó saját döntésétől függ.

Tárgy

Jelen dokumentum a KKSZB rendszer [Rendszer Felhatalmazási Nyilvántartás](#) - röviden RFNY -, webes alkalmazásának felhasználói kézikönyve.

Bevezető

A dokumentum részletesen bemutatja az RFNY webes felületének használatának módját, segít megérteni az ott található fogalmakat.

A dokumentum két nagyobb fejezetre bomlik a [Kapcsolódó fél kapcsolati módjától függően](#):

1. A KKSZB rendszerhez, mint [Szolgáltató](#) kapcsolódik.
2. A KKSZB rendszerhez, mint szolgáltatás igénybe vevő - röviden [Kliens](#) -, kapcsolódik.

Természetesen vannak olyan [kapcsolódó felek](#), amelyek mindkét kapcsolati móddal csatlakoznak a KKSZB rendszerhez, nekik mindkét fejezet releváns.



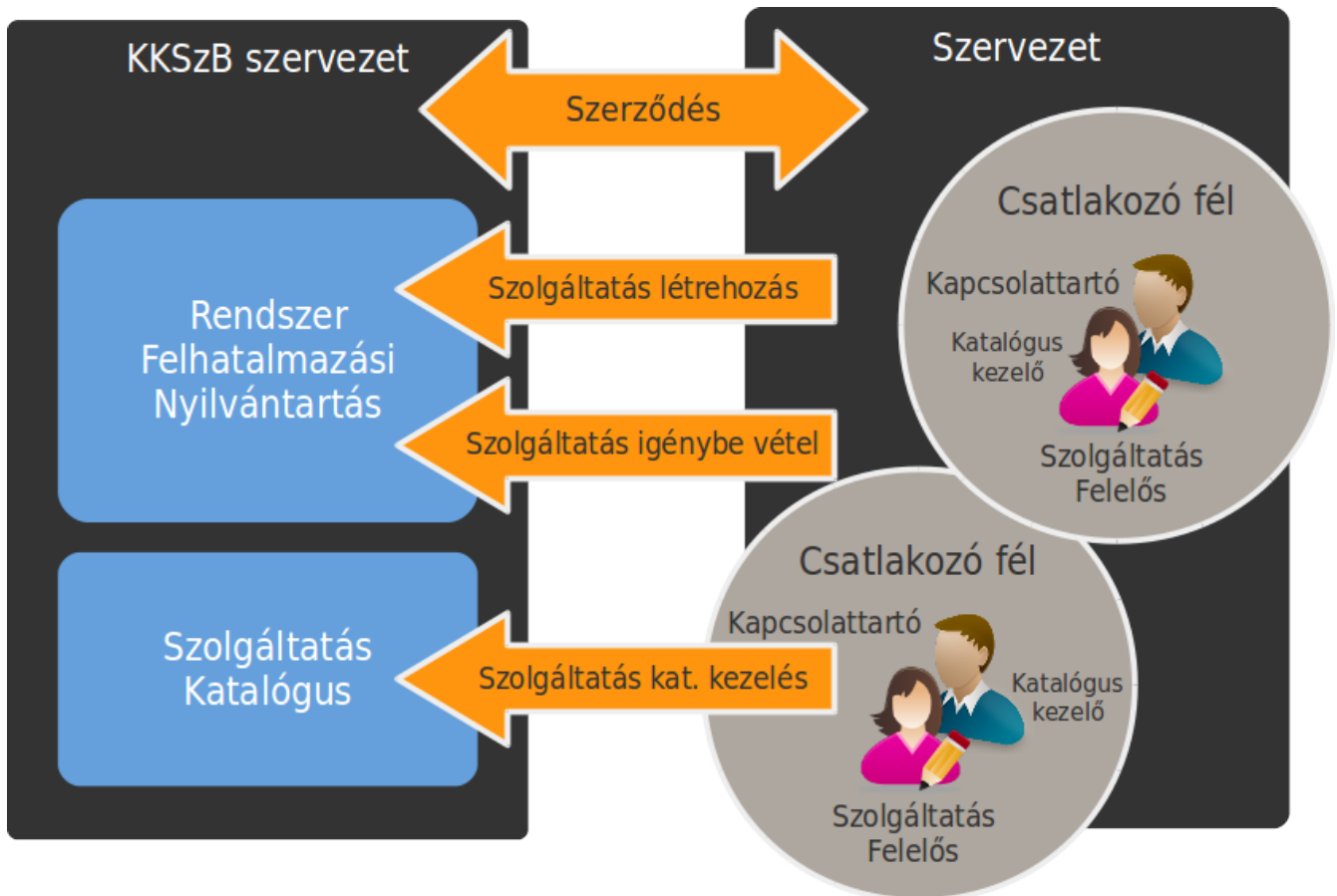
Ahhoz, hogy az RFNY-t igénybe vegye a [Kapcsolódó fél](#), mindenképpen csatlakozási megállapodást kell kötni a KKSZB rendszerre való csatlakozásról, amely folyamán a Csatlakozó szervezet, vagyis a [Szerződő fél](#) megnevezi a [Kapcsolódó feleket](#).

A [Szolgáltatások](#) esetén a [Kapcsolódó félhez](#) olyan személyeket jelöl ki a Csatlakozó Szervezet a csatlakozási megállapodás kötéskor, akik a **saját Szolgáltatások** tekintetében a webes felületen keresztül eljárhatnak, az ő szerepkörük a KKSZB rendszerben [Szolgáltatás felelős](#).

A [Kliensek](#) esetén a [Kapcsolódó félhez](#) olyan személyeket jelöl ki a Csatlakozó Szervezet, ([Szerződő fél](#)), a csatlakozási megállapodás kötéskor, akik **szolgáltatások igénybevételének** tekintetében a webes felületen keresztül eljárhatnak, az ő szerepkörük a KKSZB rendszerben a [Kapcsolattartó](#).

A szolgáltatásokhoz mindig tartozik interfész terv, amelyet a [Kapcsolódó fél](#) által megjelölt [Szolgáltatás felelős](#) kezel. Mivel a [Szolgáltatás felelős](#) képes új szolgáltatásokat is igényelni a KKSZB rendszerben, ezért egy szűkített szerepkört is kínál a KKSZB, amellyel **csak az interfész terveket lehet kezelni**, ez a szerepkör a [Szolgáltatás Katalógus Kezelő](#).

A Szolgáltatás Katalógus Kezelő az RFNY webes felületét nem tudja igénybe venni, csak és kizárólag a már létrehozott Szolgáltatáshoz tartozó interfész leírásokat tudja frissíteni a [Szolgáltatás Katalógus](#) webes felületén keresztül. (A Szolgáltatás Katalógus használatáról a [kkszb_szk_felhasznaloi_kezikonyv](#)-ben olvashat.)



Ábra 1. Szerződő és szerepkörök

Az alább egy példát mutatunk be a Szerződő, Kapcsolódó fél, Kapcsolattartó és Szolgáltatás Felelős kapcsolatára.

Szerződő fél: NAV Bevallási Főosztály

1. Kapcsolódó fél: NAV iktató rendszer

Kapcsolattartó: Teszt Anna, Teszt Péter

Szolgáltatás Felelős: Teszt Anna, Teszt Mária

2. Kapcsolódó fél: NAV nyilvántartás

Kapcsolat tartó: Másik-Teszt Rita, Másik-Teszt András

Szolgáltatás Felelős: Másik-Teszt Vera, Másik-Teszt Géza

A fenti példában az adóhatóság főosztálya mint szerződő, megnevezte két rendszerét, mint kapcsolódó felet, amelyekhez megadott külön-külön kapcsolattartó és szolgáltatás felelős személyeket.

Ezzel a megoldással két, vagy több kapcsolódó fél megadásával elhatárolhatók egymástól a szolgáltatás kezelésére és igénybe vételére vonatkozó jogok, így például az 1. Kapcsolódó félhez tartozó személyek nem tudnak eljárni a 2. Kapcsolódó fél szolgáltatásaival és szolgáltatás igénybevételeivel kapcsolatban.



A Kapcsolattartó és Szolgáltatás Felelős személyek megegyezhetnek, de legalább két személy megadása szükséges a helyettesítések miatt.



További információkat és dokumentumokat a kapcsolódás és szerződéskötés folyamatáról a <https://www.idomsoft.hu/kkszb> vagy a kkszb@idomsoft.hu címen tudhat meg.

Azonosítási rendszer használata

A KKSZB rendszerben minden felhasználó csak azonosított módon jelentkezhet be, **kétfaktoros azonosítási folyamaton keresztül**.



A kétfaktoros azonosítás miatt **mindenképpen egy mobil eszköz szükséges**, amelyen az egyszer használatos belépési kód generálása megtörténik.

Az azonosítási rendszert közvetlenül nem lehet meghívni, mindig egy adott alkalmazásba történő belépéskor érhető csak el.

Első bejelentkezés

A felhasználót a KKSZB adminisztrátorok regisztrálják a benyújtott igény alapján, a felhasználó nem tud a webes felületen regisztrálni.

A regisztrálás hatására a felhasználó a korábban megadott email címére kapja meg az értesítő üzenetét, hogy a Rendszerfelhatalmazási Nyilvántartás, a Szolgáltatás Katalógus, vagy a Green-Page webes felületét használhatja. Az értesítő üzenetben szereplő link egy közös accounts felületre visz, mely az admin jogokat mutatja.



Rendszer-felhatalmazási Nyilvántartás elérési linkje Teszt környezet esetén <https://rfny.int-kkszb.gov.hu>, Éles környezet esetén pedig <https://rfny.kkszb.gov.hu>.



Szolgáltatás Katalógus elérési linkje <https://szolgkat.kkszb.gov.hu>.



Green-page elérési linkje <https://green-page.kkszb.gov.hu>.

Az első alkalmazás használatkor a bejelentkezés folyamán a felhasználó egy egyszer használatos kódot kap, amelynek felhasználásával meg tudja adni a jelszavát.



Amennyiben a felhasználó nem kap emailt a KKSZB alkalmazástól, ellenőrizni szükséges, hogy a KKSZB oldali email-ek (pl: egyszer használatos kód) nem akadtak-e fenn a felhasználó oldalán lévő levelezőrendszer spamszűrőjén. Ebben az esetben a kkszb.gov.hu-ra végződő címeket engedélyeztetni kell a levelező rendszer beállításában.

A jelszó megváltoztatása után mobil eszközt kell regisztrálni a kétfaktoros azonosítás miatt, amelynek folyamatán az alkalmazás végigvezeti a felhasználót.

Sikeres jelszó megadás és mobil eszköz regisztrálása után, az alkalmazás használható.



A regisztrálás véglegesítése az Új TOTP képes eszköz regisztrálása képernyőn található Authentikációs kód megadása gomb megnyomásával történik.

Ideiglenes jelszó megváltoztatása

👉 Keresse fel a használni kívánt oldalt, például: [Rendszer Felhatalmazási Nyilvántartás](#)

👉 Változtassa meg a jelszavát!

A jelszóváltás után fel kell vennie mobil eszközére a One-Time Password (OTP) generálásához szükséges adatokat.

One-Time Password (OTP) felvétele mobil eszközre

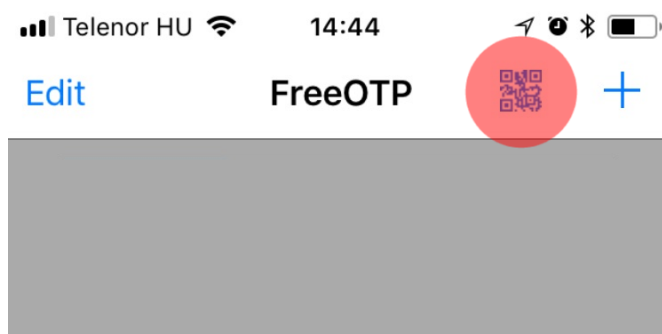
Az OTP felvételéhez mobil eszközre és az azon lévő kamerára van szüksége.



Minden belépés alkalmával meg kell adnia a mobil eszközén lévő OTP kódot, ezért mindig tartsa magánál az eszközt, ha a KKSZB rendszerbe kíván belépni!

👉 Telepítse a mobil eszközére az OTP generáló programot.

👉 Adjon hozzá új OTP kódot a QR kód ikon megnyomásával.



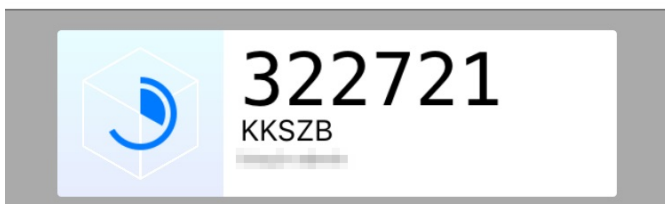
Ábra 2. QR kód hozzáadás indítása

👉 A KKSZB képernyőn látható **oldalra irányítsa rá a kamerát** úgy, hogy a QR kód látható legyen a képernyőn.



Ábra 3. QR kód bevitele kamerával

☛ Befejezte az OTP beállítását a mobil eszközén, a FreeOTP alkalmazás a QR kódban lévő adatokat rögzíti a telefonon.



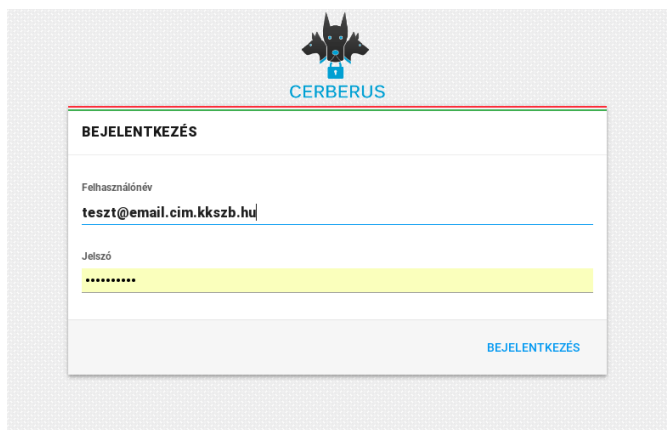
Ábra 4. QR kód sikeresen beállítva

Bejelentkezés

A bejelentkezés feltétele, hogy létezzen aktív regisztrációja a KKSZB rendszerben és az első bejelentkezés folyamán a jelszavát megadta, valamint a mobil eszközét regisztrálta.

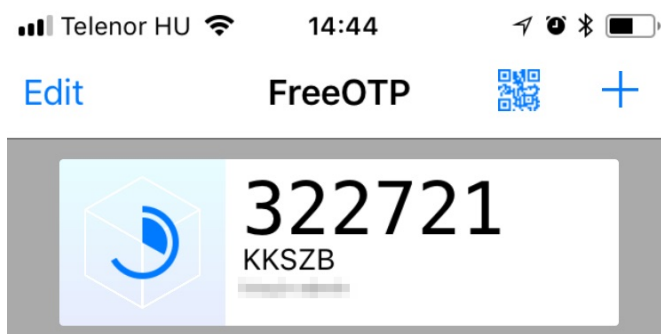
➤ Keresse fel a használni kívánt oldalt, például: [Rendszer Felhatalmazási Nyilvántartás](#)

➤ Adja meg a email címét és jelszavát!

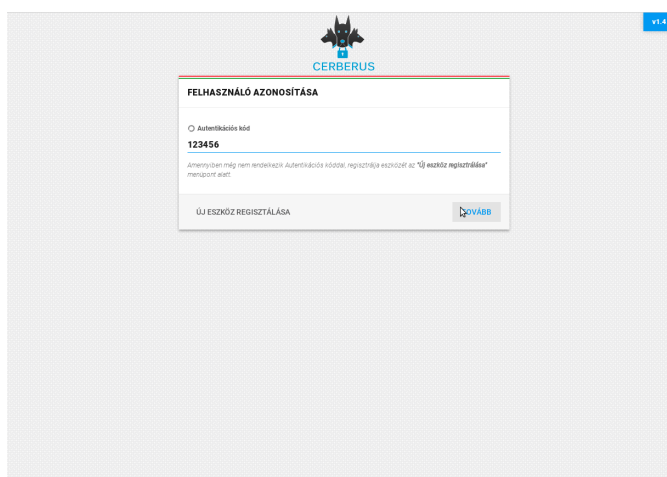


Ábra 5. Email cím és jelszó megadása

➤ Adja meg az autentikációs kódot! Ehhez a mobil eszközére lesz szüksége, amelyen a FreeOTP alkalmazást kell elindítania és meg kell érintenie a korábban felvitt **KKSZB** jelű elemet, az így megjelent 6 jegyű számot kell begépelnie a képernyőn.



Ábra 6. OTP kód megjelenítése



Ábra 7. OTP megadása

Hibás OTP megadásakor "401 Hiba: Autentikáció sikertelen" figyelmeztető üzenetet fog kapni, **próbálja megadni újra a kódot!**

Amennyiben továbbra is sikertelen a bejelentkezés, úgy keresse meg a KKSZB Támogatást a kkszb@idomsoft.hu e-mail címen.



Amennyiben mobil eszközétől megválnak, úgy előtte a KKSZB OTP bejegyzést távolítsa el az eszközről!



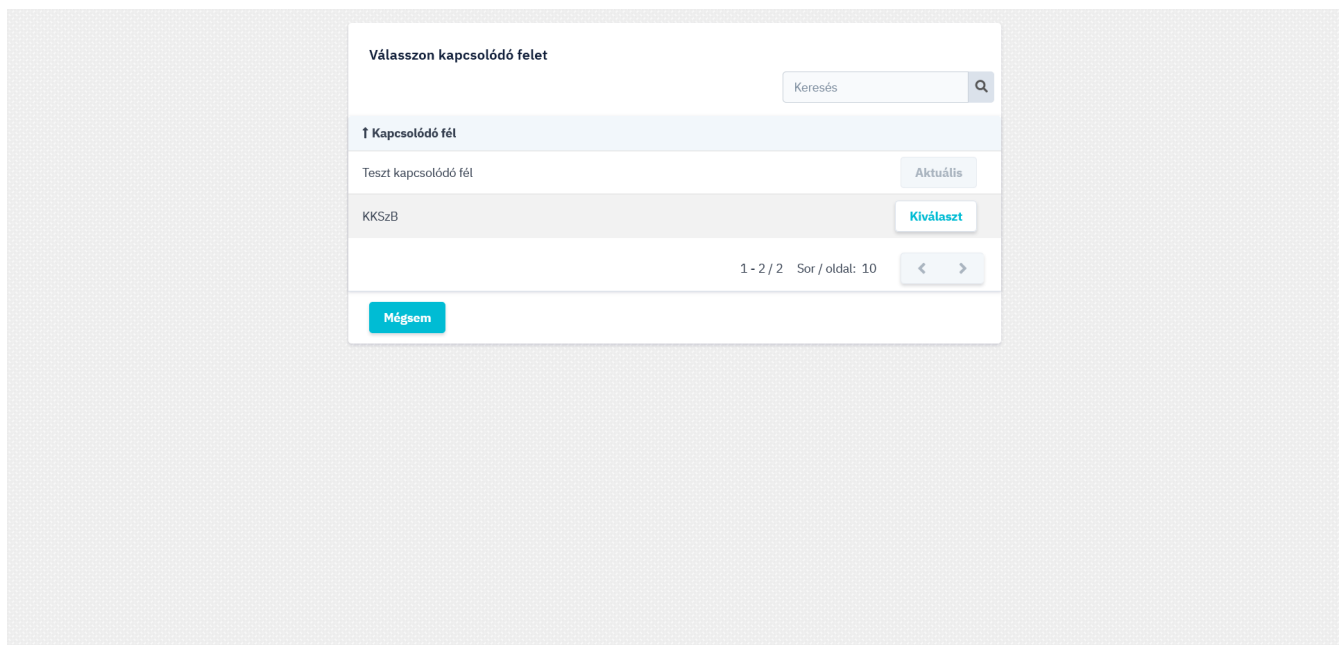
A generált OTP kódot, jelszavát sohase adja ki senkinek, ne ossza meg sehol, azt a KKSZB felületén használja kizárólag!

Rendszer Felhatalmazási Nyilvántartás használata

A **szolgáltatásokat és szolgáltatás elérési jogosultságokat** a Rendszer Felhatalmazási Nyilvántartás rendszerben, tudják a **Szolgáltatás Felelős**, illetve **Kapcsolattartó** szerepkörrel bíró természetes személyek kezelni. Az egyes eseményeket a rendszer logolja, valamint az érintetteknek értesítést küld az esemény bekövetkeztéről.

Az RFNY rendszert az azonosító rendszeren (Cerberus) keresztül lehet elérni.

Amennyiben a felhasználó több kapcsolódó félhez is hozzá van rendelve Kapcsolattartó vagy Szolgáltatás Felelős jogkörrel, akkor a bejelentkezés után ki kell választania, hogy mely Kapcsolódó fél nevében szeretne eljárni. Nagyobb számosságú kapcsolódó fél esetén a választást segíti, ha a tábla fejlécén kattintva abc sorrendbe rendezi őket, vagy a keresőmezőbe gépezi a kapcsolódó fél nevét.



Ábra 8. Kapcsolódó fél választó

A sikeres bejelentkezés után az **RFNY főoldalon keresztül, valamint menürendszerében** navigálva érhetőek el a szolgáltatások, szolgáltatás elérési jogosultságok kezeléséhez szükséges funkciók.

KKSZB - Rendszer Felhatalmazási Nyilvántartás 14:42 noreply-kkszb-user@idomsoft.hu Tisztelt kapcsolódó fél

Főoldal

- Szolgáltatás elérési jogosultságok
- Szolgáltatások
- Szervezet

Rendszer Felhatalmazási Nyilvántartás

A Rendszer Felhatalmazási Nyilvántartáson keresztül, a megfelelő jogosultság birtokában tudja szolgáltatásokhoz történő hozzáférést kezdeményezni a kérelem benyújtásával. Amennyiben új, a KKSZB rendszeren megjelenő szolgáltatás létrehozását szeretné elérni, úgy azt a szolgáltatás létrehozási kérelem benyújtásával kezdeményezheti.

Benyújtott Szolgáltatás elérési jogos...	Elfogadott Szolgáltatás elérési jogos...
0	1
Tovább	Tovább
Benyújtott Szolgáltatás létrehozási k...	Engedélyezett Szolgáltatás létrehozá...
2	1
Tovább	Tovább
Engedélyezésre váró Szolgáltatás el...	Engedélyezett Szolgáltatás elérési jo...
1	1
Tovább	Tovább

Copyright © 2017 Idomsoft Zrt. Version 4.0.0-alpha.40

Ábra 9. RFNY Főoldal

A képernyő bal felső sarkán látja a bejelentkezett felhasználó azonosítóját, alatta azt az időt, ami után az alkalmazás automatikusan kijelentkezteti az alkalmazásból, ez 15 perc.

☛ Amennyiben az Önhöz rendelt másik kapcsolódó fél adatait szeretné kezelni, úgy válassza a **KAPCSOLÓDÓ FÉL VÁLTÁS** gombot.



Amennyiben nem használja az alkalmazást mindenképpen jelentkezzen ki a **KIJELENTKEZÉS** gomb megnyomásával, vagy **zárja be a böngészőablakot**.



A kezdő képernyőre a **Főoldal** kiválasztásával térhet vissza.

Bal oldalon láthatja az alkalmazás **menürendszerét**, amely az alábbiakat tartalmazza:

- ☰ Szolgáltatás elérési jogosultságok: A Szolgáltatás elérési jogosultságok kezelésére szolgáló menüpont, melyből a szolgáltatást igénybe vevő szervezetek kapcsolattartóinak funkciói érhetőek el. A menüpont részletes leírását a [Szolgáltatás elérési jogosultságok főmenü](#) fejezetben találja.
- ☰ Szolgáltatások: A kapcsolódó fél által nyújtott szolgáltatások kezelésére szolgáló menüpont, a szolgáltatás felelős szerepkörrel felruházott felhasználók számára érhető el. A menüpont részletes leírását a [Szolgáltatások főmenü](#) fejezetben találja.
- ☰ Szervezet: A kapcsolódó fél saját szervezeti adatait tekinthetik meg annak szolgáltatás felelősei, illetve kapcsolattartói. A menüpont részletes leírását a [Szervezet főmenü](#) fejezetben találja.

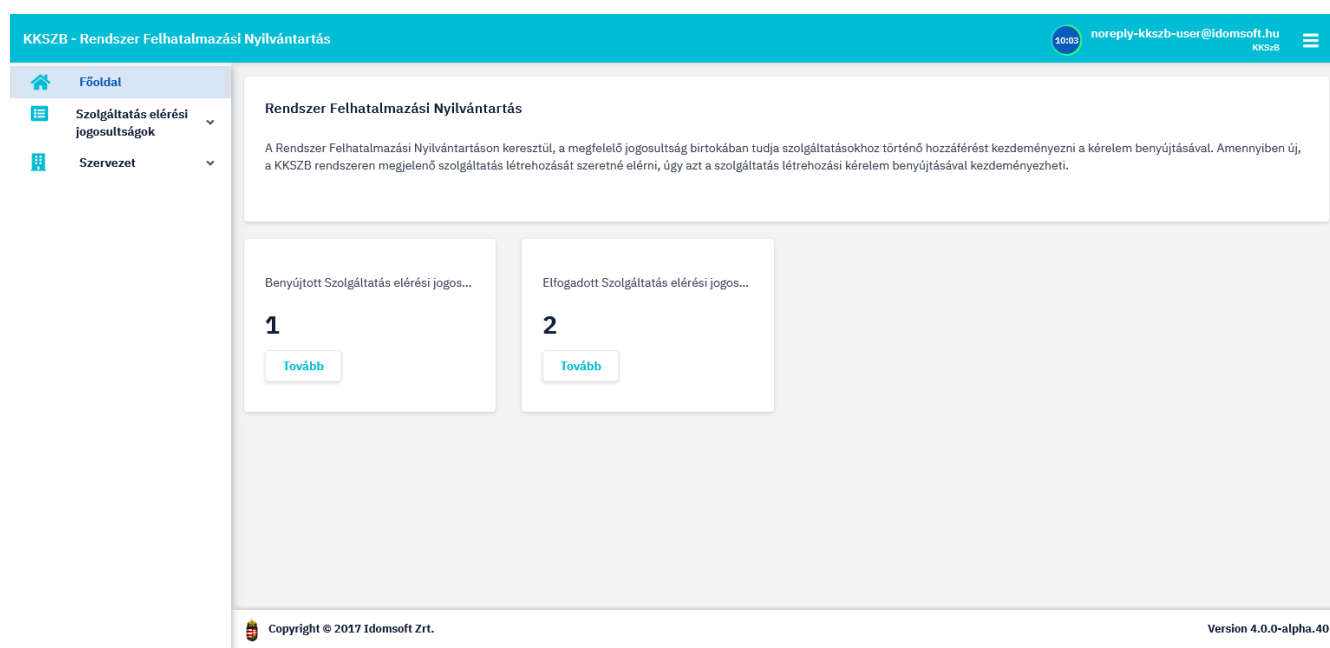
Főoldal

A Főoldalon a Főmenüben is megtalálható néhány fontosabb funkció került kiemelésre, melyeket innen, az adott gyorsgomb megnyomásával szintén elérhet. Az adott funkcióhoz a rendszerbe rögzített kérelmek aktuális darabszáma is megjelenik tájékoztató jelleggel.

A  Főoldal felületéről az alábbi funkciókat érheti el:

Amennyiben rendelkezik Kapcsolattartó szerepkörrel:

- *Benyújtott SZEJ*
- *Elfogadott SZEJ*



Ábra 10. Kapcsolattartó Főoldali csempék

Amennyiben rendelkezik Szolgáltatás Felelős szerepkörrel:

- *Benyújtott SZLK*
- *Engedélyezett SZLK*
- *Engedélyezésre váró SZEJ*
- *Engedélyezett SZEJ*

Ábra 11. Szolgáltatás felelős Főoldali csempék

Benyújtott SZEJ

A menüpont a kapcsolódó félhez kapcsolattartó szerepkörrel hozzárendelt felhasználóinak jelenik meg, az alkalmazás főoldalán.

A **TOVÁBB** gombra kattintva a képernyőn megtekinthetők a még elbírásra váró Szolgáltatás elérési jogosultság kérelmek, a SZEJ-eket megjelenítő listában.

A SZEJ-ek létrehozására a **Szolgáltatás elérési jogosultságok > Szolgáltatás elérési jogosultság létrehozása** almenüben van lehetősége. Az így létrehozott SZEJ-eket éri el a főmenü **Benyújtott SZEJ** gyorsgombjának megnyomásával.



A SZEJ kérelem funkció kezelését a [Szolgáltatás elérési jogosultság létrehozása almenü](#) fejezetben ismerheti meg.

A menü szintén elérhető a Szolgáltatás elérési jogosultságok főmenü Szolgáltatás elérési jogosultság lista almenüjéből. A funkció részletes ismertetését [\[Szolgáltatás elérési jogosultságok lista almenü\]](#) fejezetben találja.

Elfogadott SZEJ

A szolgáltatás felelőse által elfogadott SZEJ kérelmek megtekintésére szolgáló **Elfogadott SZEJ** gomb megnyomásával a SZEJ lista jóváhagyott kérelmeit jeleníti meg, a kapcsolódó fél kapcsolattartói számára. A menüpont által elérhető felületen tudja a SZEJ-ekkel kapcsolatos további kapcsolattartói feladatokat ellátni.

A funkció ismertetését a [\[Szolgáltatás elérési jogosultságok lista almenü\]](#) fejezetben találja.

Benyújtott SZLK

A kapcsolódó fél szolgáltatás felelősei számára megjelenő menü, mely a **TOVÁBB** gombra kattintva egy listában jeleníti meg a kapcsolódó fél RFNY rendszerben benyújtott szolgáltatásait. A szolgáltatás listából az adott szolgáltatást kiválasztva érhető el a szolgáltatás létrehozási kérelemmel kapcsolatosan végezhető műveletek.



A Szolgáltatás kérelem funkció kezelését a [\[Szolgáltatás létrehozása almenü\]](#) fejezetben ismerheti meg.

A funkció részletesebb ismertetését a [Szolgáltatás lista almenü](#) fejezetben találja.

Engedélyezett SZLK

Szolgáltatás felelős által elérhető menüpont, mely a kapcsolódó fél már engedélyezett állapotú szolgáltatásaihoz irányítja át a felhasználót. A kapott listából kiválasztva az adott szolgáltatást van lehetősége a szolgáltatással kapcsolatos műveletek elvégzésére.

A funkció részletes ismertetése a [Szolgáltatás lista almenü](#) fejezetben található.

Engedélyezésre váró SZEJ

Szolgáltatás felelős által elérhető menüpont, mely a kapcsolódó fél szolgáltatásaihoz tartozó, kérelmezett állapotú szolgáltatás elérési jogosultságaihoz irányítja át a felhasználót. A kapott listából az adott SZEJ-t kiválasztva van lehetősége, a SZEJ kérelemmel kapcsolatos műveletek elvégzésére.

A funkció ismertetését a [Kezelendő szolgáltatás elérési jogosultság lista almenü](#) fejezetben találja.

Engedélyezett SZEJ

Szolgáltatás felelős által elérhető menüpont, mely a kapcsolódó fél szolgáltatásaihoz tartozó, már engedélyezett állapotú szolgáltatás elérési jogosultságaihoz irányítja át a felhasználót. A kapott listából az adott SZEJ-t kiválasztva van lehetősége, a SZEJ-ekkel kapcsolatos műveletek elvégzésére.

A funkció ismertetését a [Kezelendő szolgáltatás elérési jogosultság lista almenü](#) fejezetben találja.

Szolgáltatás elérési jogosultságok főmenü

A szolgáltatások igénybevételére az RFNY rendszer webes felületére kapcsolattartó szerepkörrel belépő felhasználóknak van lehetősége. Ezen menüben tudják a szolgáltatás elérési jogosultságot kérelmezni, visszavonni, megvonni, valamint a szolgáltatás felelős engedélyezése után a szolgáltatás eléréséhez szükséges tokeneket kiváltani.

Kezelendő szolgáltatás elérési jogosultság lista almenü

A főmenü alatt található **Szolgáltatás elérési jogosultságok** > **Kezelendő szolgáltatás elérési jogosultság lista** almenüt, a kapcsolódó fél szolgáltatás felelős szerepkörrel rendelkező felhasználói érhetik el, kapcsolattartói nem. Ez a funkció a szolgáltatás felelősök feladatát könnyíti meg. A menüpont meghívásával az általuk létrehozott szolgáltatásokhoz tartozó SZEJ-ek összevont

listájának áttekinthetőbb, könnyebb elérésével támogatva SZEJ-jel kapcsolatos feladataik elvégzését.

↑ Szerződő fél	↑ Kapcsolódó fél	↑ Állapot	↑ Szolgáltatás	↑ Kezdő dátum	↑ Vég dátum	
✓ KKSZB	KKSzB	Engedélyezett	Teszt szolgáltatás 1	2022-02-14	-	Részletek
✗ KKSZB	KKSzB	Elutasított	Teszt szolgáltatás 1	2022-02-14	-	Részletek
● KKSZB	KKSzB	Kérelmezett	Teszt szolgáltatás 1	2022-02-14	-	Részletek

Ábra 12. Kezelendő szolgáltatás elérési jogosultságok

Az almenüből elérhető SZF funkciók ismertetését a [Szolgáltatás lista almenü](#) fejezetben találja.

Szolgáltatás elérési jogosultság létrehozása almenü

🔍 Szolgáltatás elérési jogosultság kérelmezéséhez lépjen be a **Szolgáltatás elérési jogosultságok** > **Szolgáltatás elérési jogosultság létrehozása** almenübe.

A szolgáltatásokhoz kliensként kapcsolódni szándékozó kapcsolódó feleknek az RFNY rendszer **Szolgáltatás elérési jogosultságok** > **Szolgáltatás elérési jogosultság kérelmezése** almenüpontjában Szolgáltatás Elérési Jogosultság, (röviden SZEJ,) kérelmet kell benyújtani.

A kérelem rögzítésekor az alábbi adatokat szükséges megadni:

- a szolgáltatás neve, az elérni kívánt szolgáltatás megnevezése, a kereséshez kezdje el gépelni az elérni kívánt szolgáltatás nevét, és a legördülő listából válassza ki a megfelelőt
- a szolgáltatás elérési jogosultság neve, szabad szöveges mező, a kérelem beazonosíthatóságát szolgálja
- IBTV szint, a szolgáltatáshoz csatlakozni kívánó alkalmazás Információ Biztonsági Törvény szerinti besorolási szintje, 2-5-ig kaphat értéket. A törvényi előírás szerint ajánlott a kapcsolódó alkalmazásnak legalább a szolgáltatás IBTV szint szerinti besorolásával rendelkeznie. Erre a rögzítéskor, - amennyiben az alkalmazás nem éri el a szintet, - figyelmeztet is a program, azonban a SZEJ kérelem berögzítését nem akadályozza meg. (A SZEJ kérelem elbírálása során a szolgáltatás felelős felelőssége eldönteni, hogy az ilyen alkalmazásoknak engedélyezi-e a csatlakozást.)
- a szolgáltatás igénybe vételének kezdő dátuma, töltése kötelező
- a szolgáltatás igénybe vételének végdátuma, nem kötelezően töltendő mező

- a szolgáltatás igénybe vételére feljogosító jogalap. Az elfogadható jogalapokat a szolgáltatás felelőse rögzíti a szolgáltatáshoz. A SZEJ kérelem beadásakor ezen listából választja ki a kapcsolattartó, hogy mely jogalappal kívánja igénybe venni a szolgáltatást. Amennyiben több jogalappal is jogosult csatlakozni ehhez a szolgáltatáshoz, - még, ha ugyanazon alkalmazással is, - akkor több SZEJ kérelmet kell kérnie ehhez a szolgáltatáshoz a különböző jogalapokkal.
- szolgáltatás igénybe vételének célja, amennyiben az igénybevétel célhoz köthető, szabad szöveges, nem kötelezően töltendő mező.
- kapcsolattartó e-mail cím: azon személy e-mail címe, akivel az elérni kívánt szolgáltatás felelőse a kérelemmel kapcsolatban egyeztetet.
- kapcsolattartó telefonszám: azon személy telefonos elérhetősége, akivel az elérni kívánt szolgáltatás felelőse a kérelemmel kapcsolatban egyeztetet.

Az adatok kitöltése után a kérelmet a **KÉRELMEZÉS** gombra kattintva rögzítheti a rendszerben.

The screenshot shows the 'SZOLGÁLTATÁS ELÉRÉSI JOGOSULTSÁG LÉTREHOZÁSA' (Service Access Request Creation) form in the KKSZB system. The form is filled with the following data:

- Szolgáltatás:** Teszt szolgáltatás 1
- Megnevezés:** Teszt SZEJ 2
- IBTV szint:** 4
- Kezdő dátum:** 2022.02.14
- Vég dátum:** ÉÉÉÉ.HH.NN
- Jogalap:** Teszt szolgáltatás 1 - Jogalap 2
- Célhoz kötöttség:** SZEJ célja
- Kapcsolattartó e-mail cím:** teszt.elek@cim.hu
- Kapcsolattartó telefonszám:** +36201234568

The form has a 'Kérelmezés' button at the bottom right. The left sidebar shows navigation options like 'Főoldal', 'Szolgáltatás elérési jogosultságok', and 'Szervezet'. The footer contains 'Copyright © 2017 Idomsoft Zrt.' and 'Version 4.0.0-alpha.40'.

Ábra 13. SZEJ kérelmezése megfelelő IBTV szint esetén

KKSZB - Rendszer Felhatalmazási Nyilvántartás noreply-kkszb-user@idomsoft.hu
KKSZB

SZOLGÁLTATÁS ELÉRÉSI JOGOSULTSÁG LÉTREHOZÁSA

A szolgáltatás elérési jogosultság IBTV besorolása nem lehet kisebb mint a szolgáltatás IBTV besorolása!

Szolgáltatás elérési jogosultság létrehozása

Szolgáltatás:

Megnevezés: IBTV szint:

Kezdő dátum: Vég dátum:

Jogalap:

Célhoz kötöttség:

Kapcsolattartó e-mail cím: Kapcsolattartó telefonszám:

Kérelmezés

Copyright © 2017 Idomsoft Zrt. Version 4.0.0-alpha.40

Ábra 14. SZEJ kérelmezése nem megfelelő IBTV szint esetén

A rögzített SZEJ kérelemről a szolgáltatás felelőse értesítést kap, és a rögzített adatok alapján eldönti, hogy engedélyezi-e, vagy elutasítja azt. A döntéséről a szolgáltatást igénybe vevő kapcsolattartó szerepkörrel bíró kapcsolattartók üzenetben értesülnek, valamint az RFNY felületére belépve is tájékozódhatnak a SZEJ állapotáról.

Szolgáltatás elérési jogosultság lista almenü

🔗 A kapcsolódó fél szolgáltatás elérési jogosultságainak megtekintéséhez válassza a **Szolgáltatás elérési jogosultságok** > **Szolgáltatás elérési jogosultság lista** almenüpontot.

A Szolgáltatás elérési jogosultságok almenüben egy listában tekintheti át az Ön által kezelhető SZEJ-eket, állapotuk szerinti csoportosításban.

A SZEJ-ek állapota lehet:

- Kérelmezett
- Engedélyezett
- Visszavont
- Megvont

A táblázatban megjelenített SZEJ-ek alábbi adatai vannak feltüntetve:

- Megnevezés
- Szolgáltatás megnevezése
- Állapot

- Szolgáltatás egyedi azonosító
- Kezdő dátum
- Végdátum

A még engedélyezésre váró SZEJ-eknél az adatok bold-dal vannak megjelenítve.

A SZEJ-ek neve előtt megjelenő ikonok is tükrözik annak állapotát, a könnyebb áttekinthetőség érdekében.

A SZEJ-ek gyorsabb elérését, a lista fejlécein való kattintással elérhető sorba rendezés, valamint a keresési lehetőséggel támogatott szűrés biztosítja.

A találati listát, de akár a teljes SZEJ listát is lehetősége van excel formátumban kinyerni, és a mentett adatokkal excelben tovább dolgozni.

A SZEJ-ekkel kapcsolatos funkciókat a **Szolgáltatás elérési jogosultságok** > **Szolgáltatás elérési jogosultság lista** almenüben a listából kiválasztott SZEJ **RÉSZLETEK** gombjára kattintva, annak adatlapjára belépve érheti el.

SZEJ adatlap

☛ Amennyiben szeretné megtekinteni egy adott SZEJ adatait, nyomja meg a **Szolgáltatás elérési jogosultságok** > **Szolgáltatás elérési jogosultság lista** almenüben kapott listában a kiválasztott SZEJ-nél található **RÉSZLETEK** gombot.

A **SZEJ részletei képernyőn** a következő információkat találja:

- Szolgáltatás elérési jogosultság megnevezése
- Szolgáltatás megnevezése
- Szolgáltatás egyedi azonosító, a szolgáltatás KKSZB rendszerbeli elérésére szolgál
- Állapot
- Szolgáltatás IBTV szintje
- Szolgáltatás elérési jogosultság IBTV szintje
- Szerződő fél neve
- Kapcsolódó fél neve
- Kapcsolattartó e-mail címe
- Kapcsolattartó telefonszáma
- Jogalap
- Jogalap kódja, a szolgáltató által használt besorolás szerinti jogalap kód
- Célhoz kötöttség
- Rate limit[kérés/perc], az adott Szolgáltatást elérő kérések percenkénti korlátja, értékét csak a Szolgáltatás Felelőse állíthatja, nulla érték nem jelent korlátozást
- Kezdő dátum

- Vég dátum, ha konkrét időpontig kérte meg a csatlakozási engedélyt
- *Autentikációs tokenek*, a SZEJ-hez igényelt tokenek listája, melyek részleteinek megtekintésére a kapcsolattartóknak van lehetőségük, a token után található **RÉSZLETEK** gombra kattintva. További információt az [Autentikációs token adatai](#) fejezetben kaphat. Új token kiváltására a **LÉTREHOZÁS** gombot megnyomva van lehetősége a kapcsolódó fél kapcsolattartóinak. Ezen funkció ismertetése a [SZEJ token kiváltása](#) fejezetben található.
- *Szolgáltatás elérési jogosultság kérelmei*, a SZEJ kérelem beadásakor rögzített adatok megtekintésére ad lehetőséget, amennyiben a **RÉSZLETEK** gombra kattintva tovább lép. A részletek ismertetése a [SZEJ kérelem részletei](#) fejezetben található.
- *Szolgáltatás elérési jogosultság megvonása*, a **MEGVONÁS** gomb elérhető, amennyiben a SZEJ-hez tartozó szolgáltatáshoz rendelkezünk SZF szerepkörrel is.
- *Rate limit módosítása*, a **MÓDOSÍTÁS** gomb elérhető, amennyiben a SZEJ-hez tartozó szolgáltatáshoz rendelkezünk SZF szerepkörrel is.

A képernyő alján található funkció gombok:

- **VISSZA**, a gombot megnyomva Szolgáltatás elérési jogosultságok listájára van lehetőség visszajutni.
- **LEMONDÁS**, a gombbal az engedélyezett állapotú SZEJ lemondására van lehetősége a kapcsolattartóknak. További információkat a [SZEJ lemondása](#) fejezetben talál.

Főoldal

Szolgáltatás elérési
jogosultságokSzolgáltatás elérési
jogosultság listaSzolgáltatás elérési
jogosultság létrehozása

Szervezet

SZOLGÁLTATÁS ELÉRÉSI JOGOSULTSÁG RÉSZLETEI

TESZT SZOLGÁLTATÁS 1 / TESZT SZEJ 2

Alap adatok

Szolgáltatás elérési jogosultság megnevezése

Teszt SZEJ 2

Szolgáltatás megnevezése

Teszt szolgáltatás 1

Szolgáltatás egyedi azonosító

/teszt_nevter/teszt/lek/v1

Állapot

Engedélyezett

Szolgáltatás IBTV szintje

1 2 3 4 5

Szolgáltatás elérési jogosultság IBTV szintje

1 2 3 4 5

Szerződő fél

KKSZB

Kapcsolódó fél

KKSZB

Kapcsolattartó e-mail cím

-

Kapcsolattartó telefonszám

-

Jogalap

Teszt szolgáltatás 1 - Jogalap 1

Jogalap kódja

TESZT-01/1

Célhoz kötöttség

SZEJ célja

Rate limit [kérés/perc]

0

Kezdő dátum

2022-02-14

Vég dátum

-

Autentikációs tokenek

↑ Megnevezés	↑ Kezdő dátum	↑ Vég dátum	
✓ Token 1	2022-02-14	2023-02-14	Részletek
✗ Token 4	2022-02-14	2023-02-14	Részletek
✓ Token 2	2022-02-14	2023-02-14	Részletek
✓ Token 3	2022-02-14	2023-02-14	Részletek

1 - 4 / 4 Sor / oldal: 10

< >

Létrehozás

Szolgáltatás elérési jogosultság kérelmei

↑ Típus	↑ Állapot	↑ Kezdő dátum	↑ Vég dátum	
✓ Létrehozási kérelem	Engedélyezett	2022-02-14	-	Részletek

1 - 1 / 1 Sor / oldal: 10

< >

Vissza

Lemondás

Ábra 15. SZEJ részletei

SZEJ kérelem részletei

➤ SZEJ kérelem részleteinek megtekintéséhez nyomjon a **Szolgáltatás elérési jogosultságok** > **Szolgáltatás elérési jogosultság lista** almenüben kapott listában a kiválasztott SZEJ-nél található **RÉSZLETEK** gombra. Ott válassza a **Szolgáltatás elérési jogosultság kérelmei** > **Létrehozási**

kérelem részleteit megnyitó **RÉSZLETEK** gombot.

A Szolgáltatás elérési jogosultság kérelem részleteinél minden olyan adat megjelenítésre kerül, melyet a kérelem rögzítése során megadott.

Ezek az alábbiak:

- SZEJ megnevezése
- Szolgáltatás megnevezése
- Szolgáltatás egyedi azonosító
- Állapot
- Szolgáltatás elérési jogosultság IBTV szintje
- Szolgáltatás IBTV szintje
- Szerződő fél
- Kapcsolódó fél
- Kapcsolattartó e-mail cím
- Kapcsolattartó telefonszám
- Jogonalap
- Jogonalap kódja
- Célhoz kötöttség
- Típus
- Kezdő dátum
- Vég dátum, ha konkrét időpontig kérte meg a csatlakozási engedélyt

Két gomb érhető el a Kérelem részletei oldalon:

- **VISSZA**, melynek megnyomásával a Szolgáltatás elérési jogosultság részletei oldalra lehet visszavigálni, valamint
- **VISSZAVONÁS** gomb, mely csak a még kérelmezett állapotú SZEJ-ek esetében jelenik meg, és a SZF elbírálása előtt lehetővé teszi az elérési kérelem visszavonását. Részleteket a [SZEJ kérelem visszavonása](#) fejezetben talál.



Amennyiben a SZEJ IBTV szintje kisebb, mint a szolgáltatás IBTV szintje, ez az ablak felső részében, piros sávban figyelmeztető információként kiírásra kerül: "A szolgáltatás elérési jogosultság IBTV besorolása nem lehet kisebb mint a szolgáltatás IBTV besorolása!". Ilyen esetben a szolgáltató mérlegelheti a kérelem elutasítását, a nem megfelelő SZEJ IBTV szint miatt.

SZEJ kérelem visszavonása

A benyújtott SZEJ kérelmet engedélyezés előtt a kapcsolattartónak jogában áll indoklás nélkül visszavonni.



A funkció a SZF elbírálása után nem elérhető.

➤ A SZEJ kérelem visszavonásához lépjen a **Szolgáltatás elérési jogosultságok** > **Szolgáltatás elérési jogosultság lista** almenüben kapott listában a kiválasztott SZEJ-nél található **RÉSZLETEK** gombra. Ott válassza a **Szolgáltatás elérési jogosultság kérelmei** > **Létrehozási kérelem** részleteit megnyitó **RÉSZLETEK** gombot és a megjelenő részletek képernyőn nyomjon a **VISSZAVONÁS** gombra.

Ez esetben a SZEJ állapota kérelmezettből visszavont lesz, további művelet nem végezhető vele, csupán részletei tekinthetők meg.

Ábra 16. SZEJ kérelem részletei, visszavonása

SZEJ token kiváltása

Az engedélyezett és nem lejárt szolgáltatás elérési jogosultság lehetővé teszi, hogy a szolgáltatást elérni kívánó alkalmazás(ok) számára autentikációs tokenet hozzon létre a kapcsolattartó.

➤ Új autentikációs token kiváltásához lépjen be a **Szolgáltatás elérési jogosultságok** > **Szolgáltatás elérési jogosultság lista** almenübe. Az ott kapott listában nyomjon a kiválasztott SZEJ-nél található **RÉSZLETEK** gombra.

Az *Autentikációs tokenek* szekcióban nyomjon a **Létrehozás** gombra, nevezze el a tokenet, mely névvel nyomon tudja majd követni, hogy milyen célból, vagy mely alkalmazás részére hozta létre azt, és használta a későbbiek során. Végül nyomjon a **TOKEN LÉTREHOZÁSA** gombra. A token automatikusan generálódik.



A token a kiváltás napjától érvényes, lejáratának dátuma pedig minden esetben a kiváltás napjától számított egy év.

A kiváltott token a generálás után megjelenik az *Autentikációs tokenek* szekcióban.

Ábra 17. Autentikációs tokenek listája, generálása

Autentikációs token adatai

➤ A Szolgáltatás elérési jogosultsághoz kiváltott tokenek megtekintéséhez válassza ki a **Szolgáltatás elérési jogosultságok** > **Szolgáltatás elérési jogosultság lista** almenüben kapott listából az adott SZEJ-t, majd lépjen be annak részleteibe. Az Autentikációs tokenek szekcióban lévő listában keresse meg a kérdéses token, és nyomjon a **RÉSZLETEK** gombra. Az ekkor megnyíló *Autentikációs token adatai* ablakban éri el a token részleteit.

Autentikációs token adatai képernyőn megjelenő információk:

- Azonosító
- Megnevezés
- Állapot
- Szolgáltatás elérési jogosultság
- Kezdő dátum
- Vég dátum
- Token

A token bizalmas adat, ezért nincs lehetőség a képernyőről felajánlott funkcióként azonnali fájlba mentésére. A token alkalmazásokban való felhasználását segítő, a vágólapra másolást tudja elérni a mező alatt található **VÁGÓLAPRA MÁSOolás** gombbal. Ezzel a módszerrel van lehetőség a token másolni és beilleszteni az alkalmazásokba.

A képernyő tetején piros sávban figyelmeztetés jelenik meg a token használatával kapcsolatban.



Az autentikációs token bizalmas adat! Kezelje titkosan, harmadik félnek kérésre se adja át. A token az azt használó alkalmazás részére kell átadni, hogy a szolgáltatás használatakor azt felhasználhassa.

The screenshot displays the 'Az autentikációs token bizalmas adat!' (Authentication token is confidential) warning at the top. Below it, the token details are shown in a table:

Azonosító	Megnevezés	Állapot
3337d748-e24f-4b00-9f46-026f3ebb69cb	Token 4	Étő

Additional details include:

- Szolgáltatás elérési jogosultság:** Teszt SZEJ 2
- Kezdő dátum:** 2022-02-14
- Vég dátum:** 2023-02-14

The token itself is a long alphanumeric string displayed in a text area. At the bottom, there are buttons for 'Vissza', 'Visszavonás', and 'Vágólapra másolás'.

Ábra 18. Autentikációs token adatai



A token lejáratának közeledtével az RFNY rendszer értesítést küld a SZEJ kapcsolattartóinak, akik a lejárat előtt újabb token kiváltásával és használatba vételével tudják biztosítani a szolgáltatás folyamatos igénybe vételét.



A nyomomonkövethetőség szempontjából ajánlott az egyes a szolgáltatáshoz csatlakozó alkalmazások számára külön tokent kiváltani, így a logokban elkülönülten lekérdezhetőek az egyes alkalmazásokból a szolgáltatás felé indított kérdések.

Az autentikációs token képernyő alján megtalálható funkciók:

- **VISSZA**, a gombbal lehet a Szolgáltatás elérési jogosultság részletei képernyőre visszavigyeni.
- **VISSZAVONÁS**, a gombbal van lehetőség a generált token visszavonására. A funkció ismertetése a [SZEJ token visszavonása](#) fejezetben található.

SZEJ token visszavonása

Amennyiben, pl. visszaélés történt a tokennel, a kapcsolattartónak lehetősége van a token visszavonására.

➤ A token visszavonásához lépjen a **Szolgáltatás elérési jogosultságok > Szolgáltatás elérési jogosultság lista** almenübe. A kapott listában kiválasztott SZEJ részleteibe lépve az autentikációs tokenek közül válassza ki a visszavonandót, és az adatlapján nyomja meg a **VISSZAVONÁS** gombot.

Ábra 19. Autentikációs token visszavonása

A visszavonás után azok az alkalmazások, amelyek ezzel a tokennel csatlakoztak eddig az adott szolgáltatáshoz, nem fogják tudni elérni azt.



Az esemény eredménye azonnali, azaz a visszavonás az adott időpillanatban érvénybe lép, nem csak a következő nappal.

SZEJ lemondása

Amennyiben nem csak egy token visszavonására van szükség, hanem a szolgáltatás elérésének adott elérési jogosultsággal való teljes megszüntetésére, akkor a SZEJ részleteinél a kapcsolattartó indoklás nélkül lemondhatja azt, azonnali hatállyal.

➤ A SZEJ lemondásához lépjen a **Szolgáltatás elérési jogosultságok > Szolgáltatás elérési jogosultság lista** almenübe. A kapott listából válassza ki az adott SZEJ-t, és annak részleteibe lépve nyomja meg a **LEMONDÁS** gombot.

Főoldal

Szolgáltatás elérési
jogosultságokSzolgáltatás elérési
jogosultság listaSzolgáltatás elérési
jogosultság létrehozása

Szervezet

SZOLGÁLTATÁS ELÉRÉSI JOGOSULTSÁG RÉSZLETEI

TESZT SZOLGÁLTATÁS 1 / TESZT SZEJ 2

Alap adatok

Szolgáltatás elérési jogosultság megnevezése

Teszt SZEJ 2

Szolgáltatás megnevezése

Teszt szolgáltatás 1

Szolgáltatás egyedi azonosító

/teszt_nevter/teszt/lek/v1

Állapot

Engedélyezett

Szolgáltatás IBTV szintje

1 2 3 4 5

Szolgáltatás elérési jogosultság IBTV szintje

1 2 3 4 5

Szerződő fél

KKSZB

Kapcsolódó fél

KKSZB

Kapcsolattartó e-mail cím

-

Kapcsolattartó telefonszám

-

Jogalap

Teszt szolgáltatás 1 - Jogalap 1

Jogalap kódja

TESZT-01/1

Célhoz kötöttség

SZEJ célja

Rate limit [kérés/perc]

0

Kezdő dátum

2022-02-14

Vég dátum

-

Autentikációs tokenek

↑ Megnevezés	↑ Kezdő dátum	↑ Vég dátum	
✓ Token 1	2022-02-14	2023-02-14	Részletek
✗ Token 4	2022-02-14	2023-02-14	Részletek
✓ Token 2	2022-02-14	2023-02-14	Részletek
✓ Token 3	2022-02-14	2023-02-14	Részletek

1 - 4 / 4 Sor / oldal: 10

 [Létrehozás](#)

Szolgáltatás elérési jogosultság kérelmei

↑ Típus	↑ Állapot	↑ Kezdő dátum	↑ Vég dátum	
✓ Létrehozási kérelem	Engedélyezett	2022-02-14	-	Részletek

1 - 1 / 1 Sor / oldal: 10

 [Vissza](#)[Lemondás](#)

Ábra 20. SZEJ részletei, lemondása

SZEJ megvonása, újra engedélyezése

A SZEJ megvonásra akkor kerül sor, ha valamilyen oknál fogva a szolgáltató fél nem kíván szolgáltatást nyújtani tovább a kapcsolódó fél számára. A megvonásra a szolgáltatás felelőse, valamint a rendszer adminisztrátora jogosult.

A megvont SZEJ-ről a későbbiek során dönthetnek úgy az arra jogosultak (SZF és admin), hogy újra engedélyezik azt. Ez esetben a kapcsolódó fél újra képes lesz a SZEJ-hez kiváltott autentikációs tokenek használatával elérni a szolgáltatást.

A megvont állapotú SZEJ adatai a Szolgáltatás elérési jogosultságok listából kikeresve, majd a **RÉSZLETEK** gombra kattintva tekinthetőek meg.

↑ Megnevezés	↑ Szolgáltatás megnevezése	↑ Állapot	↑ Szolgáltatás egyedi azonosító	↑ Kezdő dátum	↑ Vég dátum	
✗ Aszink Teszt SZEJ 1	Aszink teszt szolgáltatás	Megvont	/teszt_nevter/async/lek/v1	2022-02-14	-	Részletek
✓ default	KKSzB echo service	Engedélyezett	/kkszb/echo/v1	-	-	Részletek
● Teszt SZEJ 1	Teszt szolgáltatás 1	Kérelmezett	/teszt_nevter/teszt/lek/v1	2022-02-14	-	Részletek
✓ Teszt SZEJ 2	Teszt szolgáltatás 1	Engedélyezett	/teszt_nevter/teszt/lek/v1	2022-02-14	-	Részletek
✗ Teszt SZEJ 3	Teszt szolgáltatás 1	Elutasított	/teszt_nevter/teszt/lek/v1	2022-02-14	-	Részletek
Teszt SZEJ 4	teszt	Visszavont	/interop/iksz/vba/v1	2022-02-14	-	Részletek

Ábra 21. SZEJ lista megvont elemmel

Főoldal

Szolgáltatás elérési
jogosultságokSzolgáltatás elérési
jogosultság listaSzolgáltatás elérési
jogosultság létrehozása

Szervezet

SZOLGÁLTATÁS ELÉRÉSI JOGOSULTSÁG RÉSZLETEI

ASZINKR TESZT SZOLGÁLTATÁS / ASZINKR TESZT SZEJ 1

Alap adatok

Szolgáltatás elérési jogosultság megnevezése

Aszinkr Teszt SZEJ 1

Szolgáltatás megnevezése

Aszinkr teszt szolgáltatás

Szolgáltatás egyedi azonosító

/teszt_nevter/aszinc/lek/v1

Állapot

Mevont

Szolgáltatás IBTV szintje

1 2 3 4 5

Szolgáltatás elérési jogosultság IBTV szintje

1 2 3 4 5

Szerződő fél

KKSZB

Kapcsolódó fél

KKSZB

Kapcsolattartó e-mail cím

-

Kapcsolattartó telefonszám

-

Jogalap

Aszinkron jogalap 1

Jogalap kódja

ASZINC-KOD-01

Célhoz kötöttség

teszt céllal

Rate limit [kérés/perc]

0

Kezdő dátum

2022-02-14

Vég dátum

-

Autentikációs tokenek

↑ Megnevezés

↑ Kezdő dátum

↑ Vég dátum



Nincs rendelkezésre álló adat.

1 - 0 / 0 Sor / oldal: 10



Szolgáltatás elérési jogosultság kérelmei

↑ Típus

↑ Állapot

↑ Kezdő dátum

↑ Vég dátum

✓

Létrehozási kérelem

Engedélyezett

2022-02-14

-

1 - 1 / 1 Sor / oldal: 10



Ábra 22. Mevont állapotú SZEJ részletei

SZEJ lejárata

Amennyiben a SZEJ kérelem beadásakor a kapcsolattartó adott végdátumig igényelte a szolgáltatást, akkor a végdátum utáni napon, (annak 0 óra 00 percétől) a szolgáltatás nem lesz elérhető a KKSZB rendszerén keresztül.

A SZEJ lejárata a Szolgáltatás Felelőse tudja módosítani.



Amennyiben szeretne módosítani a SZEJ végdátumán, azt a SZF-nek kell jeleznie.

Szervezet főmenü

A Szervezetek adatainak megtekintésére szolgáló menüpont. A szolgáltatások felelőseinek, illetve kapcsolattartóinak csak a saját szervezeté(i)vel kapcsolatos adatainak megtekintésére van lehetősége.

Saját szervezeti adatok almenü

A **Szervezet** > **Saját szervezeti lista** alatt az Önhöz valamilyen szerepkörrel, (SZF, KT, SZKK,) hozzárendelt kapcsolódó felek adatait, valamint további regisztrált felhasználóit tudja megtekinteni. Módosításra nincs lehetősége. Módosítást az RFNY rendszer adminisztrátora, a KKSzB Támogatás végzi el, a hozzá eljuttatott szervezeti adat, vagy felhasználói adat módosítási igények alapján.

🔍 A saját szervezeti adatok megtekintéséhez lépjen be a **Szervezet** > **Saját szervezeti lista** almenübe.

A saját szervezetek listájában a következő információk jelennek meg:

- Kapcsolódó fél megnevezése
- Kapcsolódó fél címe
- Kapcsolódó fél kapcsolattartói: Felhasználónévvel, (email cím,) és hozzá rendelt szerepkörökkel (Kapcsolattartó/ Szolgáltatásfelelős/ Szolgáltatás Katalógus Kezelő)

KKSZB - Rendszer Felhatalmazási Nyilvántartás 14:48 noreply-kkszb-user@idomsoft.hu
Teszt kapcsolódó fél

- [Főoldal](#)
- [Szolgáltatás elérési jogosultságok](#)
- [Szolgáltatások](#)
- [Szervezet](#)

SAJÁT SZERVEZETI LISTA (2)

TESZT KAPCSOLODO FEL
Fő utca 1.
1111 Budapest

Felhasználók

↑ E-mail cím	↑ Szerepkör
noreply-kkszb-user@idomsoft.hu	Kapcsolattartó, Szolgáltatásfelelős

1 - 1 / 1 Sor / oldal: 10

KKSZB
József Attila utca 2-4.
1051 Budapest

Felhasználók

↑ E-mail cím	↑ Szerepkör
kkszb-admin@idomsoft.hu	Kapcsolattartó, Szolgáltatásfelelős
noreply-kkszb-user@idomsoft.hu	Kapcsolattartó

1 - 2 / 2 Sor / oldal: 10

1 - 2 / 2
Sor / oldal: 5

Copyright © 2017 Idomsoft Zrt. Version 4.0.0-alpha.40

Ábra 23. Saját szervezeti adatok

Szolgáltatások főmenü

Az RFNY rendszer webes felületén a **Szolgáltatások** főmenüben van lehetőség a szolgáltatások kezelésére. Itt tudja azokat kérelmezni, módosítani, vagy felfüggeszteni.

Szolgáltatás lista almenü

➤ A szolgáltatások listájának megtekintéséhez lépjen be a **Szolgáltatások** > **Szolgáltatás lista** almenübe.

A listában a bejelentkezéskor kiválasztott kapcsolódó félhez tartozó szolgáltatások, szűrve, valamint adott fejlécen kattintva sorrendbe állítva jelennek meg.

A szolgáltatások állapota a következő lehet:

- Kérelmezett
- Engedélyezett
- Elutasított
- Felfüggesztett
- Visszavont

KKSZB - Rendszer Felhatalmazási Nyilvántartás 14:44 noreply-kkszb-user@idomsoft.hu
Teszt kapcsolódó fél

Főoldal

Szolgáltatás elérési jogosultságok

Szolgáltatások

Szolgáltatás lista

Szolgáltatás létrehozása

Szervezet

SZOLGÁLTATÁS LISTA

Szolgáltatás lista

🔍
📄

↑ Megnevezés	↑ Állapot	↑ Kapcsolódó fél	↑ Kezdő dátum	↑ Vég dátum	
✓ Teszt szolgáltatás 1	Engedélyezett	Teszt kapcsolódó fél	2022-02-14	-	Részletek
✗ Teszt szolgáltatás 2	Elutasított	Teszt kapcsolódó fél	2022-02-14	-	Részletek
⊙ Teszt szolgáltatás 5	Felfüggesztett	Teszt kapcsolódó fél	2022-02-14	-	Részletek
● Teszt szolgáltatás 4	Kérelmezett	Teszt kapcsolódó fél	2022-02-14	-	Részletek
Teszt szolgáltatás 3	Visszavont	Teszt kapcsolódó fél	2022-02-14	-	Részletek

1 - 5 / 5 Sor / oldal: 10 ⏪ ⏩

Copyright © 2017 Idomsoft Zrt. Version 4.0.0-alpha.40

Ábra 24. Szolgáltatás lista

A táblázatban a szolgáltatások alábbi adatai vannak feltüntetve:

- Megnevezés
- Állapot
- Kapcsolódó fél
- Kezdő dátum
- Vég dátum

A szolgáltatások adatait, illetve a szolgáltatásokkal kapcsolatos funkciókat, a szolgáltatás részleteinél tekintheti meg, melynek képernyőjét az adott szolgáltatás kiválasztása után a **RÉSZLETEK** gombra kattintva tud elérni. Részletek a [Szolgáltatás részletei](#) fejezetben találhatóak.

Szolgáltatás részletei

➤ Egy szolgáltatás adatainak megtekintéséhez lépjen a **Szolgáltatások > Szolgáltatás lista** almenübe, válassza ki a kérdéses szolgáltatást, majd nyomjon a **RÉSZLETEK** gombra.

Szolgáltatás részletei képernyő felépítése:

Alapadatok

- Megnevezése
- Leírás
- Szolgáltatás egyedi azonosító, (szolgáltatás névtér és elérési útvonal)
- Állapot
- IBTV szint, a szolgáltatás információ biztonsági törvény szerinti besorolási szintje, 2-5 közötti értéket vehet fel.
- Belső szolgáltatás url

- Healthcheck url
- Szerződő fél
- Kapcsolódó fél
- Kezdő dátum
- Vég dátum
- Jogosultság kérelmezhető
- Aszinkron szolgáltatás
- Felfüggesztés oka

Jogalapok

A szolgáltatáshoz rögzített jogalapok listája, a jogalapok kódjának, leírásának, kezdő-, és végdátumának megjelenítésével. A sor elején megjelenő ikon jelzi a jogalap kiválaszthatóságát.

A lista a szolgáltatás igénybevételére elfogadható jogalapokat tartalmazza, melyet a szolgáltatás felelőse rögzít és módosít.

- **LÉTREHOZÁS** gomb. A szolgáltatás elérésére feljogosító jogalapok felvételére szolgál.

The screenshot shows the 'JOGALAP LÉTREHOZÁSA' form in the KKSZB system. The form is titled 'TESZT SZOLGÁLTATÁS 1'. It features a sidebar with navigation options: 'Főoldal', 'Szolgáltatás elérési jogosultságok', 'Szolgáltatások', 'Szolgáltatás lista', 'Szolgáltatás létrehozása', and 'Szervezet'. The main form area contains the following fields and controls:

- Kiválasztható
- A jogalap új elérési kérelem benyújtásakor kiválasztható
- Kezdő dátum: 2022.02.22
- Vég dátum: ÉÉÉÉ.HH.NN
- Kód: KOD 04
- Leírás: Jogalap 04
- Mégsem button
- Új felvitel
- Mentés button

At the bottom of the page, there is a copyright notice: 'Copyright © 2017 Idomsoft Zrt.' and a version number: 'Version 4.0.0-alpha.40'.

Ábra 25. Szolgáltatás - Jogalap létrehozása

- **MÓDOSÍTÁS** gomb. A gomb hatására megjelenő szerkesztő ablak szolgál a SZF szerepkörrel bíró felhasználók számára, a kiválasztott jogalap adatmódosítására.

KKSZB - Rendszer Felhatalmazási Nyilvántartás 14:50 noreply-kkszb-user@idomsoft.hu
Teszt kapcsolódó fel

Főoldal

Szolgáltatás elérési jogosultságok

Szolgáltatások

Szolgáltatás lista

Szolgáltatás létrehozása

Szervezet

JOGALAP MÓDOSÍTÁSA

TESZT SZOLGÁLTATÁS 1 / TESZT-01/2

Kiválasztható

A jogalap új elérési kérelem benyújtásakor kiválasztható

Kezdő dátum: 2022.02.14 Vég dátum: ÉÉÉÉ.HH.NN

Kód: TESZT-01/2

Leírás:

Mégsem Mentés

Copyright © 2017 Idomsoft Zrt. Version 4.0.0-alpha.40

Ábra 26. Szolgáltatás - Jogalap módosítása

A jogalap létrehozása és módosítása során a következő mezők jelennek meg:

- Kiválasztható, a jogalap megjelenjen-e SZEJ létrehozásakor a kérelmező felület jogalap választó listájában. (Lejárt jogalap, - ezen mező értékétől függetlenül, - nem jelenik meg a listában.) Módosítható mező.
- Kód (értéke nem módosítható, mert ez token módosulást vonna maga után!)
- Leírás, módosítható mező.
- Kezdő dátum, értéke utólag nem módosítható
- jogalap végdátuma, , módosítható mező.

Szolgáltatás elérési jogosultságok

A szolgáltatáshoz megkért SZEJ-ek listája, a SZEJ nevének, állapotának, a kapcsolódó félnek, a szerződő félnek, a jogalap kódjának, valamint a SZEJ érvényességének kezdő-, és végdátumának feltüntetésével. A SZEJ után megjelenő **RÉSZLETEK** gombra kattintva van lehetőség a SZEJ részleteit megtekinteni, a hozzá kapcsolódó SZF funkciókat elérni. Ezek ismertetését a [Szolgáltatás elérési jogosultságok kezelése](#) fejezetben találja.

Szolgáltatáshoz tartozó kérelmek

A szolgáltatás létrehozási kérelme, a kérelem beadásakor rögzített adataival. A kérelem a **RÉSZLETEK** gombra kattintva tekinthető meg. A szolgáltatás kérelem részletei képernyő ismertetése a [Szolgáltatás kérelem részletei](#) fejezetben található.

Szolgáltatás felfüggesztése

Az engedélyezett állapotú szolgáltatások felfüggesztésére módot adó blokk. A szolgáltatást felfüggeszteni a SZF-ének és az RFNY rendszer adminisztrátorának van joga. Újra engedélyezésére csak a rendszer adminisztrátorának. A funkció a [Szolgáltatás felfüggesztése](#) fejezetben kerül ismertetésre.

- [Főoldal](#)
- [Szolgáltatás elérési jogosultságok](#)
- [Szolgáltatások](#)
- [Szervezet](#)

SZOLGÁLTATÁS RÉSZLETEI

TESZT SZOLGÁLTATÁS 1

Alap adatok

Megnevezés

Teszt szolgáltatás 1

Leírás

Teszt szolgáltatás 1 leírása

Szolgáltatás egyedi azonosító

/teszt_nevter/teszt/lek/v1

Állapot

Engedélyezett

IBTV szint

1 2 3 4 5

Belső szolgáltatás URL

https://domain.hu/teszt/lek

Healthcheck URL

https://domain.hu/teszt/lek/health

Szerződő fél

KKSZB

Kapcsolódó fél

Teszt kapcsolódó fél

Kezdő dátum

2022-02-14

Vég dátum

-

Jogosultság kérelmezhető

Igen

Aszinkron szolgáltatás

Nem

Jogalapok

↑ Kód	↑ Leírás	↑ Kezdő dátum	↑ Vég dátum	
✓ TESZT-01/1	Teszt szolgáltatás 1 - Jogalap 1	2022-02-14	-	Módosítás

1 - 1 / 1 Sor / oldal: 10

[Létrehozás](#)

Szolgáltatás elérési jogosultságok

↑ Állapot	↑ Kapcsolódó fél	↑ Szerződő fél	↑ Jogalap kódja	↑ Kezdő dátum	↑ Vég dátum
-----------	------------------	----------------	-----------------	---------------	-------------



Nincs rendelkezésre álló adat.

1 - 0 / 0 Sor / oldal: 10

Szolgáltatáshoz tartozó kérelmek

↑ Típus	↑ Állapot	↑ Kezdő dátum	↑ Vég dátum	
✓ Létrehozási kérelem	Engedélyezett	2022-02-14	-	Részletek

1 - 1 / 1 Sor / oldal: 10

Szolgáltatás felfüggesztése

Felfüggesztési igény leírása, jogalapja

[Felfüggesztés](#)[Vissza](#)[Jogosultságkérés tiltása](#)[Módosítás](#)

Ábra 27. Szolgáltatás részletei

Szolgáltatás kérelem részletei

➤ Szolgáltatás létrehozási kérelem részleteinek megtekintéséhez nyomjon a **Szolgáltatások** › **Szolgáltatás lista** almenüben kapott listában a kiválasztott szolgáltatásnál található **RÉSZLETEK** gombra. Ott válassza a **Szolgáltatáshoz tartozó kérelmek** › **Létrehozási kérelem** részleteit megnyitó **RÉSZLETEK** gombot.

A Szolgáltatás kérelem részleteinél minden olyan adat megjelenítésre kerül, melyet a kérelem rögzítése során megadott.

Ezek az alábbiak:

- Szolgáltatás kérelem megnevezés
- Szolgáltatás egyedi azonosító (szolgáltatás névtér és elérési útvonal)
- Típus, Létrehozási kérelem
- Állapot
- IBTV szint
- Belső szolgáltatás URL
- Healthcheck URL
- Szerződő fél
- Kapcsolódó fél
- Kezdő dátum
- Vég dátum
- Jogosultság kérelmezhető (igen/nem)
- Aszinkron szolgáltatás (igen/nem)

A képernyő alján látható:

- **VISSZA** gomb, mellyel a szolgáltatás részletei képernyőre lehet visszanavigálni.
- **VISSZAVONÁS** gomb, mely csak a még a rendszer adminisztrátora által nem elbírált kérelmek esetén jelenik meg, lehetőséget adva a szolgáltatás felelősének a kérelem visszavonására. Részletesebben a funkcióról a [Szolgáltatás visszavonása](#) fejezetben olvashat.

KKSZB - Rendszer Felhatalmazási Nyilvántartás 14:17 noreply-kkszb-user@idomsoft.hu
Teszt kapcsolódó fél

Főoldal

Szolgáltatás elérési jogosultságok

Szolgáltatások

Szolgáltatás lista

Szolgáltatás létrehozása

Szervezet

SZOLGÁLTATÁS KÉRELEM RÉSZLETEI

TESZT SZOLGÁLTATÁS 1 2022-02-14 / -

Szolgáltatás kérelem megnevezése
Teszt szolgáltatás 1

Szolgáltatás egyedi azonosító
/teszt_nevter/teszt/lek/v1

Típus
Létrehozási kérelem

Állapot
Új

IBTV szint
1 2 3 4 5

Belső szolgáltatás URL
https://domain.hu/teszt/lek

Healthcheck URL
https://domain.hu/teszt/lek/health

Szerződő fél
KKSZB

Kapcsolódó fél
Teszt kapcsolódó fél

Kezdő dátum
2022-02-14

Vég dátum
-

Jogosultság kérelmezhető
Igen

Aszinkron szolgáltatás
Nem

[Vissza](#)
[Visszavonás](#)

Copyright © 2017 Idomsoft Zrt. Version 4.0.0-alpha.40

Ábra 28. Szolgáltatás létrehozási kérelem részletei

Szolgáltatás visszavonása

A még kérelem alatt álló szolgáltatás adatainak módosítására nincs lehetőség. Így, ha mégis arra lenne szükség, hogy a már beadott szolgáltatás kérelmet módosítsa, úgy teheti meg, hogy visszavonja a korábban a rendszerben rögzített szolgáltatást, majd újra kérelmezi, most már a helyes adatokkal.

➤ A szolgáltatás visszavonás funkció eléréséhez a **Szolgáltatások** > **Szolgáltatás lista** almenübe lépve az adott szolgáltatás részleteinél a Szolgáltatás kérelem részletei képernyőn a **VISSZAVONÁS** gombot nyomja meg.

KKSZB - Rendszer Felhatalmazási Nyilvántartás noreply-kkszb-user@idomsoft.hu
Teszt kapcsolódó fél

SZOLGÁLTATÁS KÉRELEM RÉSZLETEI 2022-02-14 / -

TESZT SZOLGÁLTATÁS 1

Szolgalttas kerelem megnevezese
 Teszt szolgalttas 1

Szolgalttas egyedi azonosito
 /teszt_nevter/teszt/lek/v1

Tipus
 Létrehozási kérelem

Állapot
 Új

IBTV szint
 1 2 3 4 5

Belső szolgalttas URL
 https://domain.hu/teszt/lek

Healthcheck URL
 https://domain.hu/teszt/lek/health

Szerződő fél
 KKSZB

Kapcsolódó fél
 Teszt kapcsolódó fél

Kezdő dátum
 2022-02-14

Vég dátum
 -

Jogosultság kérelmezhető
 Igen

Aszinkron szolgalttas
 Nem

[Vissza](#) [Visszavonás](#)

Copyright © 2017 Idomsoft Zrt. Version 4.0.0-alpha.40

Ábra 29. Szolgalttas létrehozási kérelem részletei, visszavonása



A szolgalttas kérelemhez a Szolgalttas Katalógusban beadott interfész leírás módosítására a későbbiekben is van lehetősége. Így ha csak az interfész adatait szükséges módosítania, akkor nem kell a szolgalttas létrehozási kérelmét visszavonnia.

Szolgalttas módosítása

Az engedélyezett állapotú szolgalttas bizonyos adatainak módosítására az RFNY rendszer lehetőséget ad, a szolgalttashoz szolgalttas felelősként rendelt felhasználók számára.

🔍 A szolgalttas adatainak módosításához lépjen be **Szolgalttások** > **Szolgalttas lista** almenüben megjelenő lista, adott, engedélyezett állapotban lévő szolgalttas elemének részleteibe, majd nyomja meg az oldal alján található **MÓDOSÍTÁS** gombot.

A szolgalttas módosítás oldalon a következő adatok módosíthatóak:

- Megnevezés
- Belső szolgalttas URL
- Healthcheck URL
- Végdátum
- Leírás



A szolgalttashoz rendelt névtér és uri nem módosítható, mivel ez a szolgalttas egyedi azonosítója.

KKSZB - Rendszer Felhatalmazási Nyilvántartás 13:04 noreply-kkszb-user@idomsoft.hu Tisztelt kapcsolódó fél

Főoldal
Szolgáltatás elérési jogosultságok
Szolgáltatások
Szervezet

SZOLGÁLTATÁS MÓDOSÍTÁS

TESZT SZOLGÁLTATÁS 1

KKSZB szolgáltatás URL
 https://rfny.staging-kkszb.gov.hu/teszt_nevter/teszt/lek/v1

Aszinkron szolgáltatás
 A szolgáltatás a KKSZB aszinkron rendszerén keresztül elérhető

Jogosultság kérelmezhető
 A szolgáltatáshoz igényelhető szolgáltatás elérési jogosultság

Megnevezés
 Teszt szolgáltatás 1 módosítása

Szolgáltatás egyedi azonosító
 /teszt_nevter/teszt/lek/v1

Belső szolgáltatás URL
 https:// domain.hu/teszt/lek

Healthcheck URL
 https:// domain.hu/teszt/lek/health

Kezdő dátum 2022.02.14 **Vég dátum** ÉÉÉÉ.HH.NN

Leírás
 Teszt szolgáltatás 1 leírása

[Vissza](#) [Mentés](#)

Copyright © 2017 Idomsoft Zrt. Version 4.0.0-alpha.40

Ábra 30. Szolgáltatás adatainak módosítása



A kezdő dátum a megadott dátum 0:00:00 (h:m:s) órát jelenti, míg a végdátum a megadott nap 24:00:00 (h:m:s) órát jelenti.



A dátumok módosítására minden esetben igaz, hogy korábbi időpontra csak akkor módosíthatóak, ha az a dátum a mai napnál nem kisebb!

Szolgáltatás felfüggesztése

Amennyiben az engedélyezett állapotú szolgáltatás esetében, annak lejáratá előtt szükség van a szolgáltatás szüneteltetésére, azt a szolgáltatás felfüggesztésével teheti meg a szolgáltatás felelőse, illetve a rendszer adminisztrátora.

➤ A felfüggesztés funkció eléréséhez lépjen be a **Szolgáltatások** > **Szolgáltatás lista** almenüben megjelenő lista, adott engedélyezett állapotban lévő szolgáltatás elemének részleteibe.

A részleteknél található *Szolgáltatás felfüggesztése* blokkban a felfüggesztés indoklásának megadása után, nyomja meg a **FELFÜGGESZTÉS** gombot.

- [Főoldal](#)
- [Szolgáltatás elérési jogosultságok](#)
- [Szolgáltatások](#)
- [Szervezet](#)

SZOLGÁLTATÁS RÉSZLETEI

TESZT SZOLGÁLTATÁS 1

Alap adatok

Megnevezés

Teszt szolgáltatás 1

Leírás

Teszt szolgáltatás 1 leírása

Szolgáltatás egyedi azonosító

/teszt_nevter/teszt/lek/v1

Állapot

Engedélyezett

IBTV szint

1 2 3 4 5

Belső szolgáltatás URL

https://domain.hu/teszt/lek

Healthcheck URL

https://domain.hu/teszt/lek/health

Szerződő fél

KKSZB

Kapcsolódó fél

Teszt kapcsolódó fél

Kezdő dátum

2022-02-14

Vég dátum

-

Jogosultság kérelmezhető

Igen

Aszinkron szolgáltatás

Nem

Jogalapok

↑ Kód	↑ Leírás	↑ Kezdő dátum	↑ Vég dátum	
✓ TESZT-01/1	Teszt szolgáltatás 1 - Jogalap 1	2022-02-14	-	Módosítás

1 - 1 / 1 Sor / oldal: 10

[Létrehozás](#)

Szolgáltatás elérési jogosultságok

↑ Állapot	↑ Kapcsolódó fél	↑ Szerződő fél	↑ Jogalap kódja	↑ Kezdő dátum	↑ Vég dátum
-----------	------------------	----------------	-----------------	---------------	-------------



Nincs rendelkezésre álló adat.

1 - 0 / 0 Sor / oldal: 10

Szolgáltatáshoz tartozó kérelmek

↑ Típus	↑ Állapot	↑ Kezdő dátum	↑ Vég dátum	
✓ Létrehozási kérelem	Engedélyezett	2022-02-14	-	Részletek

1 - 1 / 1 Sor / oldal: 10

Szolgáltatás felfüggesztése

Felfüggesztési igény leírása, jogalapja

[Felfüggesztés](#)[Vissza](#)[Jogosultságkérés tiltása](#)[Módosítás](#)

Ábra 31. Szolgáltatás részletei, felfüggesztése



A felfüggesztés visszavonására, azaz a szolgáltatás újraélesztésére, csak az RFNY rendszer adminisztrátorának van joga! Az esetben is, ha a felfüggesztést a szolgáltatás felelőse kérte, az adminisztrátor fogja a SZF megfelelő indoklása alapján újraéleszteni a szolgáltatást.

Szolgáltatás lejárata

A szolgáltatás kérelem beadásakor, illetve a szolgáltatás módosítása során, a szolgáltatás felelősnek lehetősége van végdátumot megadni, amely dátumig a szolgáltatást kívánja nyújtani. Amikor lejár a szolgáltatás, azaz a megadott nap utáni nap 0 óra 00 perctől, a szolgáltatás nem lesz elérhető a KKSZB rendszeren keresztül a szolgáltatáshoz csatlakozott felek számára. Ezt a végdátumot a szolgáltatás felelősnek joga van módosítani, - a szolgáltatás módosítása menüpontban, - későbbi dátumra.



A dátummódosításnál is említett elvek értelmében fontos megjegyezni, hogy a szolgáltatás lejárata után nincs lehetőség a mai napnál korábbira módosítani!

Szolgáltatás elérési jogosultságok kezelése

A kiajánlott szolgáltatásra igényt tartó intézmények Szolgáltatás Elérési Jogosultság, (röviden SZEJ) kérelem beadásával jelzik a szolgáltató felé csatlakozási szándékukat. A SZEJ kérelem elbírálása, (engedélyezése vagy elutasítása), valamint annak módosítása, megvonása/újra engedélyezése a szolgáltatás felelős feladata.

➤ A SZEJ-ek kezeléséhez lépjen a **Szolgáltatások > Szolgáltatás lista** almenübe, és válassza ki a szolgáltatás listából azt a szolgáltatást, melynek elérési jogosultságait kezelni szeretné. Ott a részletek felületen tudja elérni a konkrét SZEJ-t, melynek adatlapján van lehetősége a funkciókat elérni.



➤ A kezelendő SZEJ-ek elérésének másik, gyorsabb módja, ha a **Szolgáltatás elérési jogosultságok > Kezelendő szolgáltatás elérési jogosultság lista** almenüben választja ki a konkrét SZEJ-t, és a SZEJ részletek képernyőn kezeli.

SZEJ részletei képernyő alap adatai:

- Szolgáltatás elérési jogosultság megnevezése
- Szolgáltatás megnevezése
- Szolgáltatás egyedi azonosító, a szolgáltatás KKSZB rendszerbeli elérésére szolgál
- Állapot
- Szolgáltatás IBTV szintje
- Szolgáltatás elérési jogosultság IBTV szintje
- Szerződő fél neve
- Kapcsolódó fél neve
- Kapcsolattartó e-mail címe

- Kapcsolattartó telefonszáma
- Jogonalap
- Jogonalap kódja, a szolgáltató által használt besorolás szerinti jogonalap kód
- Célhoz kötöttség
- Rate limit[kérés/perc], az adott Szolgáltatást elérő kérések percenkénti korlátja, értékét csak a Szolgáltatás Felelőse állíthatja, nulla érték nem jelent korlátozást
- Kezdő dátum
- Vég dátum, ha konkrét időpontig kérte meg a csatlakozási engedélyt
- *Szolgáltatás elérési jogosultság kérelmei*, a SZEJ kérelem beadásakor rögzített adatok megtekintésére ad lehetősége amennyiben a **RÉSZLETEK** gombra kattintva tovább lép. A részletek ismertetése a *SZEJ kérelem részletei* bekezdésben található.
- *Szolgáltatás elérési engedély megvonása/újra engedélyezése* blokk, a SZF, valamint az RFNY-adminnak ad lehetőséget az engedély azonnal szüneteltetésére, illetve annak megszüntetésére. Bővebben a *SZEJ megvonása, újra engedélyezése* bekezdésben olvashat róla.
- *Rate limit módosítása*, a **MÓDOSÍTÁS** gombbal érhető el, amennyiben a SZEJ-hez tartozó szolgáltatáshoz rendelkezünk SZF szerepkörrel is. Részletek ismertetése a *SZEJ Rate limit* bekezdésben olvashatóak.

A képernyő alján található funkció gombok:

- **VISSZA**, a gombot megnyomva Szolgáltatás elérési jogosultságok listájára van lehetőség visszajutni.

- 🏠 Főoldal
- ☰ Szolgáltatás elérési jogosultságok
- ☰ Szolgáltatások
- ☰ Szervezet

SZOLGÁLTATÁS ELÉRÉSI JOGOSULTSÁG RÉSZLETEI

TESZT SZOLGÁLTATÁS 1 / TESZT SZEJ 2

Alap adatok

Szolgáltatás elérési jogosultság megnevezése

Teszt SZEJ 2

Szolgáltatás megnevezése

Teszt szolgáltatás 1

Szolgáltatás egyedi azonosító

/teszt_nevter/teszt/lek/v1

Állapot

Engedélyezett

Szolgáltatás IBTV szintje

1 2 3 4 5

Szolgáltatás elérési jogosultság IBTV szintje

1 2 3 4 5

Szerződő fél

KKSZB

Kapcsolódó fél

KKSZB

Kapcsolattartó e-mail cím

-

Kapcsolattartó telefonszám

-

Jogalap

Teszt szolgáltatás 1 - Jogalap 1

Jogalap kódja

TESZT-01/1

Célhoz kötöttség

SZEJ célja

Rate limit [kérés/perc]

0

Kezdő dátum

2022-02-14

Vég dátum

-

Szolgáltatás elérési jogosultság kérelmei

↑ Típus	↑ Állapot	↑ Kezdő dátum	↑ Vég dátum	
✓ Létrehozási kérelem	Engedélyezett	2022-02-14	-	Részletek

1 - 1 / 1 Sor / oldal: 10



Szolgáltatás elérési jogosultság megvonása

Megvonás jogalap szerint

Rate limit módosítása

Ábra 32. Engedélyezett SZEJ részletei

- **SZEJ kérelem részletei:**

🔗 A SZEJ kérelem részleteinek megtekintésére lépjen a **SZEJ részletei** > **Létrehozási kérelem részletek** képernyőre.

A kérelem részletein megjelenő adatok:

- SZEJ megnevezése
- Szolgáltatás megnevezése
- Szolgáltatás egyedi azonosító
- Állapot
- Szolgáltatás elérési jogosultság IBTV szintje
- Szolgáltatás IBTV szintje. Amennyiben a SZEJ IBTV szintje nem éri el a szolgáltatás IBTV szintjét, akkor a képernyő felső részében, és az engedélyezés folyamata során is figyelmeztetést küld a rendszer erre vonatkozólag.
- Szerződő fél
- Kapcsolódó fél
- Kapcsolattartó e-mail cím
- Kapcsolattartó telefonszám
- Jogonalap
- Jogonalap kódja
- Célhoz kötöttség
- Típus
- Kezdő dátum
- Vég dátum, ha konkrét időpontig kérte meg a csatlakozási engedélyt

Két gomb érhető el a Kérelem részletei oldalon:

- **SZEJ engedélyezése:**

A **SZEJ részletei** › **Létrehozási kérelem részletek** képernyőjén találhatóak a kérelmezett állapotú SZEJ-ek esetén az elbíráláshoz szükséges információk. Az itt megjelenő adatok alapján dönti el a szolgáltatás felelős, hogy engedélyezi-e a kérelmet.



Az újonnan rögzített SZEJ kérelmekről a SZF értesítést kap, valamint a menüből többféleképpen is megtekintheti őket. A legegyszerűbben, ha a **Szolgáltatás elérési jogosultságok** › **Kezelendő Szolgáltatás elérési jogosultság lista almenüben**, vagy a Főoldalon kiemelt **Engedélyezésre váró Szolgáltatás elérési jogosultságok csempére** nyomva kikeresi a SZEJ-t. Másik módja a **Szolgáltatások** › **Szolgáltatás lista** almenüben kiemelten megjelenő szolgáltatások adatlapjára belépve, a kérelmezett állapotú Szolgáltatás elérési jogosultságokból kiválassza az elbírálásra várakozó SZEJ-eket.

➤ Az engedélyezést, - amennyiben a vizsgálat alapján a SZF úgy dönt, hogy engedélyezi az elérést, - a SZEJ kérelem részleteinél megjelenő **ENGEDÉLYEZÉS** gombra nyomva teheti meg.

KKSZB - Rendszer Felhatalmazási Nyilvántartás 14:34 noreply-kkszb-user@idomssoft.hu
Teszt kapcsolódó fél

Főoldal

Szolgáltatás elérési jogosultságok

Szolgáltatások

Szervezet

SZOLGÁLTATÁS ELÉRÉSI JOGOSULTSÁG KÉRELEM RÉSZLETEI

TESZT SZOLGÁLTATÁS 1 / TESZT SZEJ 2 / TESZT SZEJ 2

Szolgáltatás elérési jogosultság kérelem megnevezése

Teszt SZEJ 2

Szolgáltatás megnevezése

Teszt szolgáltatás 1

Szolgáltatás egyedi azonosító Állapot

/teszt_nevter/teszt/lek/v1 Új

Szolgáltatás elérési jogosultság IBTV szintje

1 2 3 4 5

Szolgáltatás IBTV szintje

1 2 3 4 5

Szerződő fél

KKSZB

Kapcsolattartó e-mail cím

teszt.elek@cim.hu

Jogalap

Teszt szolgáltatás 1 - Jogalap 1

Célhoz kötöttség

SZEJ célja

Kezdő dátum

2022-02-14

Kapcsolódó fél

KKSZB

Kapcsolattartó telefonszám

+36201234567

Jogalap kódja

TESZT-01/1

Típus

Létrehozási kérelem

Vég dátum

-

ViSSza
Engedélyezés

Szolgáltatás elérési jogosultság kérelem elutasítása

Elutasítás oka, jogalapja

Kérelem elutasítása

Copyright © 2017 Idomssoft Zrt. Version 4.0.0-alpha.40

Ábra 33. Kérelmezett SZEJ részletei

A szolgáltatónak lehetősége van eldöntenie, hogy az adott, alacsonyabb IBTV (lásd [it-biztonsag]) osztályba sorolt rendszertől érkező kérést kiszolgálja vagy sem. Ezt az RFNY webes felületén a szolgáltatás elérési jogosultság engedélyezési folyamata során teheti meg.

Amennyiben, adott szolgáltatáshoz egy hálózati ponton keresztül kezeli az eltérő biztonsági szinteket, - egy Szolgáltatás URL van az összes több IBTV sinthez, - úgy a beérkező kérés feldolgozásakor az x-kk-security-class HTTP fejléc alapján tudja az útvonalválasztást biztosítani.

- **SZEJ elutasítása:**

A szolgáltatás felelősnek lehetősége van indoklás után az elérési kérelmet elutasítania, amennyiben úgy látja, hogy a kapcsolódó fél a kérelemben megadott adatok alapján, - jogalap, IBTV szint, - nem jogosult az elérésre. Ekkor a szolgáltatásnál kérelmezett állapotban lévő SZEJ adatlapját megnyitva, a *Kérelem elutasítása*-nál az elutasítás okát megadva utasíthatja el a kérelmet.

Az elutasításról a szolgáltatás elérését igénylő kliens, minden kapcsolattartó szerepkörrel rendelkező felhasználója, valamint a szolgáltatást nyújtó szolgáltató, minden felelős szerepkörrel rendelkező felhasználója értesítést kap.

- 🏠 Főoldal
- ☰ Szolgáltatás elérési jogosultságok
- ☰ Szolgáltatások
- ☰ Szervezet

SZOLGÁLTATÁS ELÉRÉSI JOGOSULTSÁG KÉRELEM RÉSZLETEI

TESZT SZOLGÁLTATÁS 1 / TESZT SZEJ 2 / TESZT SZEJ 2

Szolgáltatás elérési jogosultság kérelem megnevezése

Teszt SZEJ 2

Szolgáltatás megnevezése

Teszt szolgáltatás 1

Szolgáltatás egyedi azonosító

/teszt_nevter/teszt/lek/v1

Állapot

Új

Szolgáltatás elérési jogosultság IBTV szintje

1

2

3

4

5

Szolgáltatás IBTV szintje

1

2

3

4

5

Szerződő fél

KKSZB

Kapcsolódó fél

KKSZB

Kapcsolattartó e-mail cím

teszt.elek@cim.hu

Kapcsolattartó telefonszám

+36201234567

Jogalap

Teszt szolgáltatás 1 - Jogalap 1

Jogalap kódja

TESZT-01/1

Célhoz kötöttség

SZEJ célja

Típus

Létrehozási kérelem

Kezdő dátum

2022-02-14

Vég dátum

-

[Vissza](#)[Engedélyezés](#)

Szolgáltatás elérési jogosultság kérelem elutasítása

Elutasítás oka, jogalapja

[Kérelem elutasítása](#)

Ábra 34. Kérelmezett SZEJ részletei, elutasítása

- **SZEJ megvonása, újra engedélyezése:**

A korábban már jóváhagyott, engedélyezett állapotú Szolgáltatás Elérési Kérelmet a szolgáltatás felelőse, (valamint az RFNY rendszer adminisztrátora,) meg tudja vonni, a megvonás okának, jogalapjának megadása után.

- [Főoldal](#)
- [Szolgáltatás elérési jogosultságok](#)
- [Szolgáltatások](#)
- [Szervezet](#)

SZOLGÁLTATÁS ELÉRÉSI JOGOSULTSÁG RÉSZLETEI

TESZT SZOLGÁLTATÁS 1 / TESZT SZEJ 2

Alap adatok

Szolgáltatás elérési jogosultság megnevezése

Teszt SZEJ 2

Szolgáltatás megnevezése

Teszt szolgáltatás 1

Szolgáltatás egyedi azonosító

/teszt_nevter/teszt/lek/v1

Állapot

Engedélyezett

Szolgáltatás IBTV szintje

1 2 3 4 5

Szolgáltatás elérési jogosultság IBTV szintje

1 2 3 4 5

Szerződő fél

KKSZB

Kapcsolódó fél

KKSZB

Kapcsolattartó e-mail cím

-

Kapcsolattartó telefonszám

-

Jogalap

Teszt szolgáltatás 1 - Jogalap 1

Jogalap kódja

TESZT-01/1

Célhoz kötöttség

SZEJ célja

Rate limit [kérés/perc]

0

Kezdő dátum

2022-02-14

Vég dátum

-

Szolgáltatás elérési jogosultság kérelmei

↑ Típus	↑ Állapot	↑ Kezdő dátum	↑ Vég dátum	
✓ Létrehozási kérelem	Engedélyezett	2022-02-14	-	Részletek

1 - 1 / 1 Sor / oldal: 10



Szolgáltatás elérési jogosultság megvonása

Megvonás jogalap szerint

Rate limit módosítása

Ábra 35. SZEJ megvonása

A megvont SZEJ-t később, - szintén indoklás után, - van lehetőség újra engedélyezni. Erre szintén csak az igénybe vett szolgáltatás felelőse, valamint a rendszer adminisztrátora jogosult.

- 🏠 Főoldal
- ☰ Szolgáltatás elérési jogosultságok
- ☰ Szolgáltatások
- ☰ Szervezet

SZOLGÁLTATÁS ELÉRÉSI JOGOSULTSÁG RÉSZLETEI

TESZT SZOLGÁLTATÁS 1 / TESZT SZEJ 2

Alap adatok

Szolgáltatás elérési jogosultság megnevezése

Teszt SZEJ 2

Szolgáltatás megnevezése

Teszt szolgáltatás 1

Szolgáltatás egyedi azonosító

/teszt_nevter/teszt/lek/v1

Állapot

Mégvont

Szolgáltatás IBTV szintje

1 2 3 4 5

Szolgáltatás elérési jogosultság IBTV szintje

1 2 3 4 5

Szerződő fél

KKSZB

Kapcsolódó fél

KKSZB

Kapcsolattartó e-mail cím

-

Kapcsolattartó telefonszám

-

Jogalap

Teszt szolgáltatás 1 - Jogalap 1

Jogalap kódja

TESZT-01/1

Célhoz kötöttség

SZEJ célja

Rate limit [kérés/perc]

0

Kezdő dátum

2022-02-14

Vég dátum

-

Szolgáltatás elérési jogosultság kérelmei

↑ Típus	↑ Állapot	↑ Kezdő dátum	↑ Vég dátum
✓ Létrehozási kérelem	Engedélyezett	2022-02-14	-

Részletek

1 - 1 / 1 Sor / oldal: 10



Szolgáltatás elérési jogosultság újra engedélyezése

Újra engedélyezés

Engedélyezés

Ábra 36. SZEJ újra engedélyezése

- **SZEJ Rate limit:**

A szolgáltatás felelős, amennyiben szükségesnek tartja, csökkentheti a Szolgáltatásra jutó terhelést. Ezt a SZEJ-ek rate limit értékének állításával teszi, mely csak engedélyezett állapotú SZEJ esetén érhető el.

A rate limit alapértéke nulla, mely nem jelent korlátozást. Amennyiben nullától eltér az érték, az az egy perc alatti maximális kérések számát adja meg.

- 🏠 Főoldal
- ☰ Szolgáltatás elérési jogosultságok
- ☰ Szolgáltatások
- ☰ Szervezet

SZOLGÁLTATÁS ELÉRÉSI JOGOSULTSÁG RÉSZLETEI

TESZT SZOLGÁLTATÁS 1 / TESZT SZEJ 2

Alap adatok

Szolgáltatás elérési jogosultság megnevezése

Teszt SZEJ 2

Szolgáltatás megnevezése

Teszt szolgáltatás 1

Szolgáltatás egyedi azonosító

/teszt_nevter/teszt/lek/v1

Állapot

Engedélyezett

Szolgáltatás IBTV szintje

1 2 3 4 5

Szolgáltatás elérési jogosultság IBTV szintje

1 2 3 4 5

Szerződő fél

KKSZB

Kapcsolódó fél

KKSZB

Kapcsolattartó e-mail cím

-

Kapcsolattartó telefonszám

-

Jogalap

Teszt szolgáltatás 1 - Jogalap 1

Jogalap kódja

TESZT-01/1

Célhoz kötöttség

SZEJ célja

Rate limit [kérés/perc]

0

Kezdő dátum

2022-02-14

Vég dátum

-

Szolgáltatás elérési jogosultság kérelmei

↑ Típus	↑ Állapot	↑ Kezdő dátum	↑ Vég dátum	
✓ Létrehozási kérelem	Engedélyezett	2022-02-14	-	Részletek

1 - 1 / 1 Sor / oldal: 10



Szolgáltatás elérési jogosultság megvonása

Rate limit módosítása

Ábra 37. SZEJ rate limit módosítás

A SZEJ rate limit-je a kérelem engedélyezése után bármikor módosítható, új értéke legfeljebb 2 perc múlva lép életbe.

Szolgáltatás létrehozás almenü

Amennyiben szolgáltatni szeretne a KKSZB rendszer igénybevételével, első lépésként a szolgáltatás létrehozási kérelmet szükséges rögzítenie.

➤ A szolgáltatás kérelem rögzítéséhez lépjen be a **Szolgáltatások** > **Szolgáltatás létrehozása** almenüpontra.

The screenshot shows the 'SZOLGÁLTATÁS LÉTREHOZÁSA' (Service Creation) form. The form is filled with the following data:

- KKSZB szolgáltatás URL:** `https://fny.staging-kkszb.gov.hu/teszt_nevter/teszt/lek/v1`
- Aszinkron szolgáltatás
- Jogosultság kérelmezhető
- Megnevezés:** `Teszt szolgáltatás 1`
- IBTV szint:** `4`
- Szolgáltatás útvonal:** `/teszt/lek/v1`
- Névtér:** `teszt_nevter`
- Belső szolgáltatás URL:** `https:// domain.hu/teszt/lek`
- Healthcheck URL:** `https:// domain.hu/teszt/lek/health`
- Kezdő dátum:** `2022.02.14`
- Vég dátum:** `ÉÉÉÉ.HH.NN`
- Leírás:** `Teszt szolgáltatás 1 leírása`

Buttons: **Visza** (left), **Mentés** (right).

Ábra 38. Szolgáltatás létrehozása

A kérelem során az alábbi adatok megadása szükséges:

- Aszinkron szolgáltatás, a szolgáltatás a KKSZB aszinkron rendszerén keresztül érhető el.
- Jogosultság kérelmezhető, a szolgáltatáshoz igényelhető szolgáltatás elérési jogosultság.
- Megnevezés
- IBTV szint, a szolgáltatás Információ Biztonsági Törvény szerinti besorolása, értéke 2-5 közötti lehet.
- Szolgáltatás útvonal, a szolgáltatást a KKSZB-ben azonosító URI, pl. `/jarmu/rendszam/pontos`.
- Névtér, a szolgáltatás névtér azonosítója (domain név). Amennyiben nem talál szolgáltatása számára megfelelő névteret, azt jelezze a csatlakozásért felelős csoportnak, akik elbírálják igényét.
- Belső szolgáltatás URL, belső alkalmazás végpont, szakrendszeri elérhetőség, pl. <http://domain.hu/jarmu-leks/rendszamAlapjan>.
- Healthcheck URL, szolgáltatás állapot végpont. A szolgáltatás elérhetőségének ellenőrzésére

szolgáltató végpont, pl. <http://domain.hu/jarmu-leks/rendszerAlapjan/health>.

- Kezdő dátum, a szolgáltatás elérhetőségének kezdete.
- Vég dátum, a szolgáltatás elérhetőségének vége, ha nincs töltve, akkor határozatlan ideig elérhető.
- Leírás, a szolgáltatás részletes ismertetése.

A képernyő alján található funkció gombok:

- **MENTÉS**, a Szolgáltatás kérelem mentésére szolgál. Megnyomása után átnavigál a Jogonalap létrehozása oldalra, ahol a szolgáltatáshoz elfogadható jogonalapok rögzítésére van lehetőség.
- **VISSZA**, a gombot megnyomva Szolgáltatás listájára van lehetőség visszajutni.

Jogonalap létrehozása

Jogonalap hozzáadására közvetlen a szolgáltatás kérelem mentése után, valamint később a szolgáltatás részletei oldalon, a Jogonalapok **LÉTREHOZÁS** gomb megnyomásával is van lehetőség.



Ameddig legalább egy jogonalap nem kerül rögzítésre a szolgáltatáshoz, addig nincs lehetőség a szolgáltatás engedélyezésére. Erre egy pirossal kiemelt felirat is figyelmeztet.

Jogonalap létrehozására, valamint későbbi módosítására a SZF szerepkörrel bíró felhasználónak van jogosultsága.

A jogonalaphoz tartozó mezők:

- Kiválasztható, a jogonalap megjelenjen-e SZEJ létrehozásakor a kérelmező felület jogonalap választó listájában. (Lejárt jogonalap, - ezen mező értékétől függetlenül, - nem jelenik meg a listában.)
Módosítható mező.
- Kód (értéke nem módosítható, mert ez token módosulást vonna maga után!)
- Leírás, módosítható mező.
- Kezdő dátum, értéke utólag nem módosítható
- jogonalap végdátuma, módosítható mező.

A rögzített jogonalapok folyamatos felvitelére a képernyő alján található Új felvitel pipa szolgál.

A mentett jogonalapok a szolgáltatás részleteinél egy táblázatban kerülnek megjelenítésre.



A jogonalap módosítására, a jogonalap sorának végén megjelenő **MÓDOSÍTÁS** gomb megnyomásával van lehetőség a szolgáltatás felelősének.

A szolgáltatást igénybe vevő elérést, csak az itt megadott jogonalapokkal rendelkező kapcsolódó felek fogják tudni kérelmezni.

KKSZB - Rendszer Felhatalmazási Nyilvántartás 14:03 noreply-kkszb-user@idomsoft.hu
Teszt kapcsolódó fel

Főoldal

Szolgáltatás elérési jogosultságok

Szolgáltatások

Szolgáltatás lista

Szolgáltatás létrehozása

Szervezet

JOGALAP LÉTREHOZÁSA

TESZT SZOLGÁLTATÁS 1

Kiválasztható
A jogalap új elérési kérelem benyújtásakor kiválasztható

Kezdő dátum: 2022.02.14 Vég dátum: ÉÉÉÉ.HH.NN

Kód: TESZT-01/1

Leírás: Teszt szolgáltatás 1 - Jogalap 1

Mégsem Új felvétel **Mentés**

Copyright © 2017 Idomsoft Zrt. Version 4.0.0-alpha.40

Ábra 39. Szolgáltatás létrehozás - Jogalap hozzáadása



A kérelem alapján önmagában nem dönthető el, hogy engedélyezhető-e a szolgáltatás. Ehhez további adatok rögzítésére van szükség a Szolgáltatás Katalógus rendszerben. A szolgáltatás engedélyezéséhez szükséges az interfész alapadatait, leírását, tesztadatokat, esetlegesen mintakódokat feltölteni. Ezt a kapcsolódó félhez Szolgáltatás Felelősként (SZF), illetve Szolgáltatás Katalógus Kezelőként (SZKK) hozzárendelt felhasználó teheti meg a *Szolgáltatás Katalógus rendszer Interfész létrehozása* menüpontjában.



A Szolgáltatás Katalógusban interfész leírásokat kezelni csak megfelelő jogosultsággal bejelentkezett felhasználó tud. Az interfészek kezelésének részletes leírását, a Szolgáltatás Katalógus felhasználói kézikönyvében találja.

A szolgáltatás létrehozási kérelemről az RFNY rendszer adminisztrátora értesítést kap, és a kérelemben, valamint a Szolgáltatás Katalógusban a szolgáltatáshoz rögzített adatok, és interfész leírás alapján eldönti, hogy engedélyezi-e a szolgáltatást. Az adminisztrátor dönthet úgy is, hogy kiegészítést kér be a kérelemhez, valamint elutasíthatja a kérelmet.

A kérelem elbírálásának eredményéről a szolgáltatás felelősei emailben értesülnek.

KKSZB - Rendszer Felhatalmazási Nyilvántartás 14:33 noreply-kkszb-user@idomsoft.hu
Teszt kapcsolódó fél

SZOLGÁLTATÁS KÉRELEM RÉSZLETEI 2022-02-14 / -

TESZT SZOLGÁLTATÁS 1

Engedélyezve!
Határozat száma: H-1234 határozat

Szolgáltatás kérelem megnevezése
Teszt szolgáltatás 1

Szolgáltatás egyedi azonosító
/teszt_nevter/teszt/lek/v1 Típus
Létrehozási kérelem

Állapot
Engedélyezett IBTV szint
1 2 3 4 5

Belső szolgáltatás URL
https://domain.hu/teszt/lek

Healthcheck URL
https://domain.hu/teszt/lek/health

Szerződő fél
KKSZB Kapcsolódó fél
Teszt kapcsolódó fél

Kezdő dátum
2022-02-14 Vég dátum
- Jogosultság kérelmezhető
Igen Aszinkron szolgáltatás
Nem

[Vissza](#)

Copyright © 2017 Idomsoft Zrt. Version 4.0.0-alpha.40

Ábra 40. Engedélyezett szolgáltatás kérelem

KKSZB - Rendszer Felhatalmazási Nyilvántartás 14:45 noreply-kkszb-user@idomsoft.hu
Teszt kapcsolódó fél

SZOLGÁLTATÁS KÉRELEM RÉSZLETEI 2022-02-14 / -

TESZT SZOLGÁLTATÁS 2

Elutasítva!
Határozat száma: H-1234
Ok: Elutasítás H-1234 határozat alapján

Szolgáltatás kérelem megnevezése
Teszt szolgáltatás 2

Szolgáltatás egyedi azonosító
/teszt_nevter/teszt/mod/v1 Típus
Létrehozási kérelem

Állapot
Elutasított IBTV szint
1 2 3 4 5

Belső szolgáltatás URL
https://domain.hu/teszt/mod

Healthcheck URL
https://domain.hu/teszt/mod/health

Szerződő fél
KKSZB Kapcsolódó fél
Teszt kapcsolódó fél

Kezdő dátum
2022-02-14 Vég dátum
- Jogosultság kérelmezhető
Igen Aszinkron szolgáltatás
Nem

[Vissza](#)

Copyright © 2017 Idomsoft Zrt. Version 4.0.0-alpha.40

Ábra 41. Elutasított szolgáltatás kérelem



Azon szolgáltatást, amely visszavonásra került a szolgáltatás felelős által, vagy el

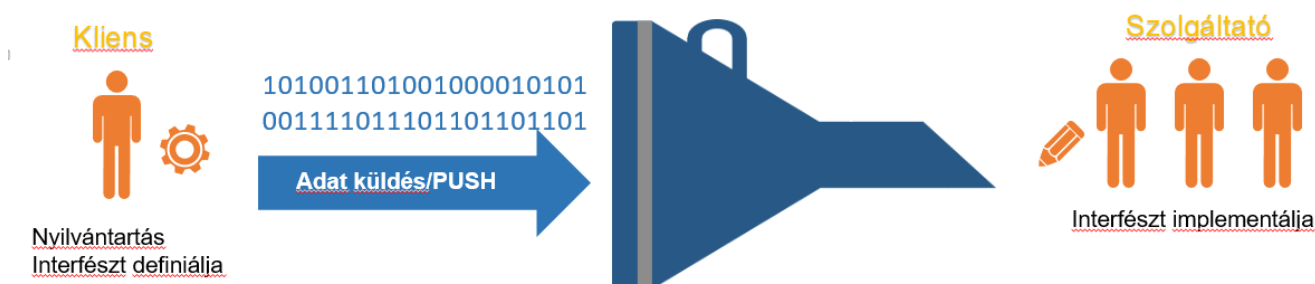
lett utasítva az RFNY adminisztrátor által, újra meg lehet kérni a korábbi szolgáltatás azonosítóval, (korábbi névtér és uri-val,) amennyiben mégis szükség lenne rá ebben a formában.

Karbantartó Nyilvántartások

A szolgáltatások létrehozásánál egy speciális igény merült fel.

Karbantartó Nyilvántartások PUSH jellegű adatátadásai esetén, a szolgáltatást megvalósító interfészeket a Nyilvántartás – az adat küldő, – definiálja, (hogyan adja át az adatokat,) és a Szolgáltatás (az adatot fogadó fél,) implementálja.

Azaz ez esetben nem a valós szolgáltatás létrehozási igényhez kapcsoltn szükségés az interfész leírást definiálni, mert azt a kliens oldal kezeli.



Ábra 42. PUSH jellegű adatátadás

Az adatszolgáltatás interfész definiálása az eKarbantartás névtérben kérelmezendő technikai szolgáltatás létrehozásával valósítható meg.



eKarbantartás: Szolgáltatástól független interfész leírások definálásának névtere.

Ábra 43. Technikai szolgáltatások névtere

Karbantartó szolgáltatás megvalósítása

- Éles RFNY rendszerben a kliens felviszi a technikai szolgáltatást az eKarbantartás névtérben.

- [Főoldal](#)
- [Szolgáltatás elérési jogosultságok](#)
- [Szolgáltatások](#)
- [Szolgáltatás lista](#)
- [Szolgáltatás létrehozása](#)
- [Szervezet](#)

SZOLGÁLTATÁS RÉSZLETEI

KARBANTARTÓ NYILVÁNTARTÁS

Alap adatok

Megnevezés

Karbantartó nyilvántartás

Leírás

Karbantartó nyilvántartások PUSH jellegű adatátadását megvalósító interfészek implementálásához definiált segéd szolgáltatás objektum

Szolgáltatás egyedi azonosító

/ekarbantartas/segedelem/v1

Állapot

Kérelmezett

IBTV szint

1 2 3 4 5

Belső szolgáltatás URL

https://segedelem

Healthcheck URL

https://segedelem

Szerződő fél

KKSZB

Kapcsolódó fél

Tessz kapcsolódó fél

Kezdő dátum

2022-02-14

Vég dátum

-

Jogosultság kérelmezhető


Nem

Aszinkron szolgáltatás

Nem

A szolgáltatás jogalap nélkül nem engedélyezhető!

Jogalapok

↑ Kód	↑ Leírás	↑ Kezdő dátum	↑ Vég dátum
 <p>Nincs rendelkezésre álló adat.</p>			

1 - 0 / 0 Sor / oldal: 10 < >

[Létrehozás](#)

Szolgáltatás elérési jogosultságok

↑ Állapot	↑ Kapcsolódó fél	↑ Szerződő fél	↑ Jogalap kódja	↑ Kezdő dátum	↑ Vég dátum
 <p>Nincs rendelkezésre álló adat.</p>					

1 - 0 / 0 Sor / oldal: 10 < >

Szolgáltatáshoz tartozó kérelmek

↑ Típus	↑ Állapot	↑ Kezdő dátum	↑ Vég dátum
Létrehozási kérelem	Új	2022-02-14	-

1 - 1 / 1 Sor / oldal: 10 < >

[Részletek](#)

[Vissza](#)[Jogosultságkérés engedélyezése](#)

Ábra 44. Minta technikai szolgáltatás



Ahhoz, hogy a kliens a technikai szolgáltatás kérelmet létre tudja hozni, a saját kapcsolódó felének szolgáltatás felelőse is kell legyen!



A szolgáltatáshoz csak a kötelező mezőket rögzíti, mivel nem valós szolgáltatásként fog megjelenni a KKSZB-n, csak a nyilvántartási interfész leírását valósítja meg.

The screenshot displays the 'SZOLGÁLTATÁS KÉRELEM RÉSZLETEI' (Service Request Details) page in the KKSZB system. The page is titled 'KARBANTARTÓ NYILVÁNTARTÁS' (Maintenance Register). The form contains the following fields and values:

- Szolgtatás kérelem megnevezése:** Karbantartó nyilvántartás
- Szolgtatás egyedi azonosító:** /ekarbantartas/segedelem/v1
- Típus:** Létrehozási kérelem
- Állapot:** Új
- IBTV szint:** 1 2 3 4 5 (level 4 is selected)
- Belső szolgáltatás URL:** https://segedelem
- Healthcheck URL:** https://segedelem
- Szerződő fél:** KKSZB
- Kapcsolódó fél:** Teszt kapcsolódó fél
- Kezdő dátum:** 2022-02-14
- Vég dátum:** -
- Jogosultság kérelmezhető:** Nem
- Aszinkron szolgáltatás:** Nem

Navigation buttons include 'Vissza' (Back) and 'Visszavonás' (Cancel). The footer shows 'Copyright © 2017 Idomsoft Zrt.' and 'Version 4.0.0-alpha.40'.

Ábra 45. Minta technikai szolgáltatás kérelem



Fontos, hogy a szolgáltatásnál beállításra kerüljön a "Jogosultság kérelmezhető" Nem állapota! Ez meggátolja, hogy a technikai szolgáltatáshoz SZEJ igényt lehessen rögzíteni.

- RFNY-admin jóváhagyja a segéd szolgáltatást, ezzel a szolgáltatás megjelenik az éles Szolgáltatás Katalógusban.

BEJELENTÉZÉS

- [Főoldal](#)
- [Szolgáltatások listája](#)
- [KKSZB Dokumentáció](#)
- [Hírek](#)
- [Gyakran Ismételt Kérdések](#)

KARBANTARTÓ NYILVÁNTARTÁS SZOLGÁLTATÁS RÉSZLETEI

SZOLGÁLTATÁS ADATAI

Szolgáltatás neve Karbantartó nyilvántartás	Szerződő fél neve Értékmegőrző	Kapcsolódó fél neve ABC
Szolgáltatás kezdete 2021. 05. 01.	Szolgáltatás vége -	Szolgáltatás útvonal /ekarbantartas/segedelem/v1
Szolgáltatás állapota Engedélyezett	Szinkron / Aszinkron Szinkron	Jogosultság kérelmezhető Nem

Szolgáltatás leírása
Karbantartó nyilvántartások PUSH jellegű adatátadását megvalósító interfészek implementálásához definiált segéd szolgáltatás objektum.

SZOLGÁLTATÁS VERZIÓK

Tervezett verzió Nincs verzió	Teszt verzió 1.0.1	Éles verzió 1.0.1
----------------------------------	-----------------------	----------------------

SZOLGÁLTATÁS META ADATAI

Interfész üzenet szintaxisa Ismeretlen	Használt kódlap Nincs adat	Összes megengedett kérés / másodperc 0
Kliensenként megengedett kérés / másodperc 0		
Rendelkezésre állás szintje Normál (99.7% > ... > 96.7%)	Rendelkezésre állás intervalluma 24 óras	Elvart válaszidő másodpercben 1
Maximális válasz idő másodpercben 120		
<ul style="list-style-type: none"> ✘ Szolgáltatás térítés ellenében vehető igénybe ✘ Alkalmazás szintű autentikáció ✘ Pont-pont tikosítás 		

INTERFÉSZ LEÍRÁSOK

Verzió	Utolsó módosítás	
1.0.1	2021. 04. 23.	RÉSZLETEK

Sor / oldal: 10

1 - 1 / 1

< >

[VISSZA](#)[KAPCSOLAT](#)[TOKEN IGÉNYLÉSE](#)[FELIRATKOZÁS](#)

Ábra 46. Minta technikai szolgáltatás megjelenése Szolgáltatás Katalógusban

- Éles SZK-ban a technikai szolgáltatás SZF/SZKK felhasználója definiálja a szolgáltatást megvalósító interfészt, a push jellegű adatátadás mikéntjét.

A(Z) **KARBANTARTÓ NYILVÁNTARTÁS SZOLGÁLTATÁS 1.0.1** VERZIÓJÚ INTERFÉSZÉNEK ADATAI

ALAP ADATOK

VERZIÓSZÁM:V1.0.1

Leírás / Megjegyzés
 Személy adatok változásai

Állapot
 Teszt / Éles

META ADATOK

Cimkéik

vezetéknevű keresztnév születés helye születés ideje

DOKUMENTUMOK TARTALMAZZÁK

- ✘ Díjfizetésre vonatkozó információkat
- ✘ A hibás kérések kezelését
- ✘ A KKSZB teszt környezetben elérhető tesztleírását
- ✘ A minta alkalmazást, vagy kódrészletet a megvalósításhoz
- ✘ Az adatszerkezetek sémáját
- ✘ Az adatszerkezetek egyéb ellenőrzésszabályait (nem séma)
- ✘ Az alkalmazott üzenet titkosítási módszer leírását (titkosított üzenetek)
- ✘ A fogalom tárat, definíciókat
- ✘ Az ismétlődő kérések kezelését
- ✘ A szabványos HTTP státusz kódok használatát
- ✘ A teszteléshez használható teszt adatokat
- ✘ A bevezetési folyamat leírását
- ✘ Az adatszerkezetek leírását és értelmezését (nem séma)
- ✘ Az UML alapú diagramokat
- ✘ Az alkalmazott üzenet sérthetlenséget biztosító módszer leírását (hash képzés)

VISSZA

Ábra 47. Minta nyilvántartási/karbantartó interfész

Ezzel az adatszolgáltatás interfész leírását az adat küldő publikálta a Szolgáltatás Katalógusban.

A következő lépések már a konkrét adatátadás megvalósításához szükséges feladatokat tartalmazzák. Ezeket minden egyes szolgáltatónak szükséges elvégeznie, aki szeretné a karbantartó adatokat a későbbiek folyamán megkapni a kienstől.

- Azon csatlakozott felek, melyek szeretnék megkapni a kliens által definiált adatokat, mint szolgáltatók megvalósítják az interfészt, és első körben az RFNY rendszer integrációs környezetében szolgáltatás kérést adnak be, tesztelés céljából.
- A beadott szolgáltatáshoz, az rfny-admin jóváhagyása után a kliens, SZEJ kérelmet nyújt be, amit a szolgáltatás felelőse jóváhagy.
- Teszteli a kliens és a szolgáltató a karbantartó adatok átadását, fogadását.
- A sikeres tesztek után, az éles RFNY rendszerben is kijánlja a szolgáltatást a szolgáltatás felelőse, és megkéri a SZEJ kérelmet a kapcsolattartó, amivel megvalósítják a PUSH jellegű adatátadást.



Új interfész verzió esetén, a kliens az éles SZK rendszerben rögzíti az új leírást, és verzióváltással beállítja, hogy adott környezetekben mely verziójú interfészeket szükséges megvalósítani. Ezt a változást követik a szolgáltatók, amennyiben a továbbiakban is szeretnék a nyilvántartás adatait megkapni.

Definíciók

KKSZB

Központi Kormányzati Szolgáltatás Busz

[Szerződő fél]

Egy tetszőleges (piaci vagy közigazgatási) szervezet, amely csatlakozik a KKSZB rendszerhez.

[Kapcsolódó fél]

Egy tetszőleges kapcsolódó fél, mely csatlakozik a KKSZB-hez, és az ott lévő szolgáltatásait (szolgáltató), vagy az ott igénybe vett szolgáltatások (kliens) tekintetében a kapcsolódó félhez rendelt személyek eljárhatnak.

[Kliens]

(Kliens) Kapcsolódó fél, aki a KKSZB rendszerben nyújtott szolgáltatásokat használja HTTP protokollon keresztül.

[Szolgáltató]

(Szolgáltató) Kapcsolódó fél, aki a KKSZB rendszerben szolgáltatásokat publikál HTTP protokollon keresztül.

[Kapcsolattartó]

Olyan természetes személy, akit a kapcsolódó fél felhatalmazott, hogy a KKSZB rendszerben a kapcsolódó felet képviselje.

[Szolgáltatás felelős]

Az a személy, aki a KKSZB rendszerben a Szolgáltatás felett teljes jogkörrel rendelkezik: szolgáltatásokat futtat, publikálja a KKSZB rendszerben, a Kliensek Szolgáltatáshoz történő hozzáférését szabályozza, stb.

[Szolgáltatás Katalógus Kezelő]

Az a személy, aki a KKSZB rendszerben a *Kapcsolódó fél* által a Szolgáltatás interfész leírásának menedzsmentjével meghatalmazott személy, szolgáltatás létrehozását vagy megszüntetését nem kezdeményezheti.

[RFNY admin]

Az a személy, aki a KKSZB Rendszer Felhatalmazási Nyilvántartás rendszerében admin szerepkörrel meghatalmazott, a rendszerhez csatlakozó feleket kezeli, és a szolgáltatás kérelmeket elbírálja, felülvizsgálja, felfüggeszti amennyiben szükséges.

[Szolgáltatás]

(KKSZB szolgáltatás) Alkalmazás, amely a KKSZB rendszerben szolgáltatást nyújt HTTP protokollon keresztül. Szolgáltatásnak nevezünk minden KKSZB-n igénybe vehető, HTTP-n elérhető webes szolgáltatást.

[KKSZB felügyeleti szerv]

Az a szervezet, amely a KKSZB rendszer felügyeletét ellátja, rendelkezik felette és működésére

hatással lehet.

[KKSZB Gateway]

(röv.: gateway vagy GW) Olyan KKSZB architektúrális elem, amely az adott kliens vagy szolgáltatás csatlakozását lehetővé teszi a KKSZB rendszerbe.

[Rendszer Felhatalmazási Nyilvántartás]

(röv. *RFNY*) Rendszer Felhatalmazási Nyilvántartás, olyan Webes felülettel rendelkező rendszer, amely a KKSZB rendszer kliens, szolgáltatás és gateway (átjáró) alkalmazásainak a hitelesítését és jogosultság kiosztását biztosítja az arra felhatalmazott személyek által.

[Szolgáltatás Katalógus]

Szolgáltatás Katalógus, amely a KKSZB rendszer összes elérhető szolgáltatásáról információt nyújt: *KKSZB végpont*, interfész leírás és egyéb adatok.

[Green-Page]

Green-Page, a KKSZB rendszerhez való csatlakozást segítő technikai, fejlesztői ismeretanyagok, cikkek megosztását, ismeretanyagok közzétételét szolgáló alkalmazás.

[Statisztika]

Statisztika, olyan Webes felülettel rendelkező rendszer, amely a KKSZB RFNY adatbázisából, és a BigData log rendszeréből statisztikákat, kimutatásokat készít, az admin, a SZF és a KT felhasználók számára.

[Aszinkron Szolgáltatás]

Aszinkron Szolgáltatás, amely a KKSZB rendszerben biztosítja a HTTP protokollon történő aszinkron üzenet küldés lehetőségét.

[Echo Szolgáltatás]

Az Echo szolgáltatás a beüzemelés és az üzemi állapot ellenőrzésére szolgál a Kliensek irányából, a beküldött üzenetet visszaküldi.

[Próba kliens]

Olyan kliens, amely a KKSZB rendszert felügyelő szervezet saját, kliensként csatlakozó alkalmazása, amely segíti a valós kliens és szolgáltatás kapcsolat ellenőrzését a Kliens irányából.

[szolgáltatás létrehozási kérelem]

A szolgáltatók, ha létre akarnak hozni egy új szolgáltatást, szolgáltatás létrehozási kérelmet hoznak létre, melyet a KKSZB felügyeleti szerv megfelelő jogosultsággal rendelkező felhasználója elbírál.

[szolgáltatási kérelem]

A szolgáltatók, ha létre akarnak hozni egy új szolgáltatást, vagy meg akar szüntetni, akkor a szolgáltatásra vonatkozó kérelmet tölt ki és küld be, melyet a KKSZB felügyeleti szerv megfelelő jogosultsággal rendelkező felhasználója elbírál.

[szolgáltatás elérési jogosultság kérelem]

Amennyiben egy kapcsolódó fél el kíván érni egy szolgáltatást, a szolgáltatás elérési jogosultság

megszerzéséhez egy szolgáltatás elérési jogosultság kérelmet kell létrehoznia, melyet az adott szolgáltatást nyújtó Szolgáltatás felelőse elbírál.

[szolgáltatás elérési jogosultság]

A kliensnek rendelkeznie kell az adott KKSZB szolgáltatás eléréséhez szükséges jogosultsággal. Nem keverendő össze az egyéb, *szakrendszeri jogosultságokkal*.

[kliens autentikációs token]

Olyan Json Web Token (JWT), amely az RFNY által kiállított, kizárólag egy adott kapcsolódó fél, egy adott *Szolgáltatás elérési jogosultságához* tartozó, KKSZB rendszerben történő hitelesítésére szolgál. Érvényessége a kiállítástól számított maximum 12 hónap. Biztonságos, megbízható módon kezelendő, titkos információ, csak a KKSZB és a kliens ismerheti.

[kliens access token]

Olyan Json Web Token (JWT), amely az RFNY által kiállított, rövid lejáratú (néhány perc), kizárólag egy adott kliens által a KKSZB szolgáltatások elérésére szolgál. Csak a [kliens autentikációs token](#) birtokában szerezhető meg a KKSZB kliens gateway által. A szolgáltatások számára megismerhető információ.

[KKSZB szolgáltatás végpont]

Olyan URL, amely a KKSZB rendszerben értelmezett HTTP szolgáltatási végpont, például: <https://gw.kkszb.gov.hu/jarmu/leksz/rsz/v1> Ez az adott szolgáltatás előtt álló gatewayen értelmezett elérési pont. A [szolgáltatás azonosítóval](#) felírva a *KKSZB szolgáltatás végpont*: <https://gw.kkszb.gov.hu/szolgáltatás-azonosító>

[valós szolgáltatási végpont]

Olyan URL, amely az adott szolgáltató eszköz környezetében értelmezett, a szolgáltatás oldali KKSZB gatewayről elérhető.

[szolgáltatás névtér]

(KKSZB szolgáltatás névtér) A KKSZB-n elérhető szolgáltatások névterekbe vannak szervezve. A névteret a szolgáltatás végpont URL útvonal részének első tagja azonosítja. Ez egyben a névtér egyedi azonosítója is, pl.: a *jarmu* névtér a következőképpen jelenik meg a szolgáltatás végpont URL-ben: <https://gw.kkszb.gov.hu/jarmu>

[szolgáltatás azonosító]

A KKSZB rendszerben értelmezett szolgáltatás azonosítója, például: */jarmu/leksz/rsz/v1* vagy */jarmu/private/leksz/eucaris/rsz/v1* A [KKSZB szolgáltatás végpont](#) és a [szolgáltatás azonosító](#) a protokoll (https) és a domain név (kkszb.gov.hu) kivételével megegyezik.

[KKSZB azonosítási rendszer]

A KKSZB átvállalja az alkalmazás szintű azonosítást a szolgáltatástól. A szakrendszeri felhasználók azonosítása és a szakrendszeri jogosultság kezelése továbbra is a szolgáltatás felelőssége marad.

[kliens alkalmazás]

Olyan alkalmazás, amely a KKSZB rendszerre, mint kliens csatlakozik és Szolgáltatást vesz igénybe.

[állapot információ végpont]

Olyan szolgáltatás végpont, amely 200 OK HTTP státus kóddal válaszol, amennyiben a szolgáltatás üzemszerűen használható.

[polimorf szolgáltatás]

Azokat a szolgáltatásokat, amelyek **ugyanazon lekérdezésre, ugyanazon végponton más választ adnak** attól függően, hogy mely rendszertől (vagy felhasználótól) érkezett a kérés, polimorf szolgáltatásoknak nevezzük.